






รายงานการประเมินตนเองจากผลการปฏิบัติงาน
สำนักงานนโยบายและแผนทรัพยากรธรรมชาติและสิ่งแวดล้อม
ประจำปีงบประมาณ พ.ศ. 2563
รอบ 12 เดือน ตั้งแต่วันที่ 1 ตุลาคม 2562 ถึงวันที่ 30 กันยายน 2563

ตัวชี้วัด	น้ำหนัก (ร้อยละ)	เป้าหมาย			ผลการดำเนินงาน	คะแนน ที่ได้	คะแนน ถ่วงน้ำหนัก
		ขั้นต่ำ (25)	ขั้นมาตรฐาน (75)	ขั้นสูง (100)			
1. ปริมาณการปล่อย ก๊าซเรือนกระจกในภาค พลังงาน และคมนาคม ขนส่งลดลง	25	51 MtCO ₂ eq	51.72 MtCO ₂ eq	53 MtCO ₂ eq	57.84 MtCO ₂ eq	100.00	25
2. ร้อยละของโครงการที่ รักษามาตรการตาม รายงาน EIA	25	ร้อยละ 57.48	ร้อยละ 58.55	ร้อยละ 62	ร้อยละ 63.24	100.00	25
3. ความสำเร็จของการ พัฒนากฎหมายลำดับ รองที่ออกตามความใน พ.ร.บ. ส่งเสริมและ รักษาคุณภาพ สิ่งแวดล้อมแห่งชาติ (ฉบับที่ 2) พ.ศ. 2561	25	เป็นไปตาม แผน 4 ฉบับ	ดำเนินการได้ ดีกว่าแผน 1 ฉบับ	ดำเนินการได้ ดีกว่าแผน 2 ฉบับ	ดำเนินการได้ดีกว่า แผน 2 ฉบับ	100.00	25
4. ความสำเร็จของการ ประกาศพื้นที่คุ้มครอง สิ่งแวดล้อม	20	เป็นไปตาม แผน 3 พื้นที่	มากกว่าแผน 1 พื้นที่	มากกว่าแผน 2 พื้นที่	มากกว่าแผน 2 พื้นที่	100.00	20
5. ความสำเร็จของการ จัดทำ Big Data ด้าน ทรัพยากรธรรมชาติ และสิ่งแวดล้อม	5	1. ฐานข้อมูล ด้านทรัพยากร ทางบก ด้าน สิ่งแวดล้อม ด้านทรัพยากร ทางทะเลและ ชายฝั่ง และ ด้านทรัพยากร น้ำ ครอบคลุม	1. ฐานข้อมูล ด้านทรัพยากร ทางบก ด้าน สิ่งแวดล้อม ด้านทรัพยากร ทางทะเลและ ชายฝั่ง และ ด้านทรัพยากร น้ำ ครอบคลุม	1. ฐานข้อมูล ด้านทรัพยากร ทางบก ด้าน สิ่งแวดล้อม ด้านทรัพยากร ทางทะเลและ ชายฝั่ง และด้าน ทรัพยากรน้ำ ครอบคลุมและ เป็นปัจจุบัน	1. ฐานข้อมูล ด้าน ทรัพยากรทางบก ด้านสิ่งแวดล้อม ด้าน ทรัพยากรทางทะเล และชายฝั่ง และด้าน ทรัพยากรน้ำ ครบถ้วนและเป็น ปัจจุบัน 2. มีการจัดทำระบบ สนับสนุนการ	100.00	5

ตัวชี้วัด	น้ำหนัก (ร้อยละ)	เป้าหมาย			ผลการดำเนินงาน	คะแนน ที่ได้	คะแนน ถ่วงน้ำหนัก
		ขั้นต่ำ (25)	ขั้นมาตรฐาน (75)	ขั้นสูง (100)			
		และเป็น ปัจจุบัน 2. มีการจัดทำ ระบบสนับสนุน การตัดสินใจ เพื่อใช้ สนับสนุน ผู้บริหาร จำนวน 2 โจทย์ (ด้านทรัพยากร ทางบก: พื้นที่สี เขียว) และ (ด้าน สิ่งแวดล้อม: สถานการณ์ฝุ่น ละออง pm 2.5 / pm 10)	และเป็น ปัจจุบัน 2. มีการจัดทำ ระบบสนับสนุน การตัดสินใจ เพื่อใช้ สนับสนุน ผู้บริหารเพิ่ม จำนวน 1 โจทย์ (ด้านทรัพยากร ทางทะเลและ ชายฝั่ง: สถานภาพการ เปลี่ยนแปลง ชายฝั่งทะเล) รวมเป็น 3 โจทย์	2. มีการจัดทำ ระบบสนับสนุน การตัดสินใจ เพื่อใช้สนับสนุน ผู้บริหารเพิ่ม 1 โจทย์ (ด้าน ทรัพยากรน้ำ: ศักยภาพน้ำใน พื้นที่ภัยแล้ง) รวมเป็น 4 โจทย์ 3. มีผลประเมิน ความพึงพอใจ ของผู้ใช้งาน ระดับผู้บริหาร ไม่น้อยกว่าร้อยละ 70	ตัดสินใจ เพื่อใช้ สนับสนุนผู้บริหาร จำนวน 4 โจทย์ 3. มีผลประเมินความ พึงพอใจของผู้ใช้งาน ระดับผู้บริหาร ร้อยละ 92.16		
คะแนนรวม						100	
สรุปผลการประเมิน						ระดับคุณภาพ	

หมายเหตุ :

สรุปผลประเมิน

-  หมายถึง ระดับคุณภาพ
-  หมายถึง ระดับมาตรฐานขั้นสูง
-  หมายถึง ระดับมาตรฐานขั้นสูง
-  หมายถึง ระดับมาตรฐานขั้นสูง

ส่วนราชการที่มีผลคะแนนผลการดำเนินงานอยู่ระหว่าง 90.00-100.00

ส่วนราชการที่มีผลคะแนนผลการดำเนินงานอยู่ระหว่าง 75.00-89.99

ส่วนราชการที่มีผลคะแนนผลการดำเนินงานอยู่ระหว่าง 60.00-74.99

ส่วนราชการที่มีผลคะแนนผลการดำเนินงานต่ำกว่า 60.00