

รายงานผลการปฏิบัติงาน และผลการใช้จ่ายงบประมาณ  
ปีงบประมาณ พ.ศ. 2564 ไตรมาสที่ 1  
(ตุลาคม - ธันวาคม 2563)

---



สำนักงานนโยบายและแผนทรัพยากรธรรมชาติและสิ่งแวดล้อม  
กระทรวงทรัพยากรธรรมชาติและสิ่งแวดล้อม

แบบ สงป 301



หน่วย : ล้านบาท (ทศนิยม 4 ตำแหน่ง)

ยุทธศาสตร์ชาติ - แผนแม่บทภายใต้ยุทธศาสตร์ชาติ - แผนย่อยของแผนแม่บทฯ ยุทธศาสตร์จัดสรร - แผนงาน - เป้าประสงค์เชิงยุทธศาสตร์ เป้าหมายการให้บริการกระทรวง - เป้าหมายการให้บริการหน่วยงาน ผลผลิต/โครงการ - กิจกรรม	หน่วยนับ	รวมทั้งสิ้น			ไตรมาส 1 ( ต.ค.- ธ.ค.)			ไตรมาส 2 ( ม.ค.- มิ.ย.)			ไตรมาส 3 ( เม.ย.- มิ.ย.)			ไตรมาส 4 ( ก.ค.- ก.ย.)		
		แผน (ชั้น พ.ร.บ.)	แผน (ชั้น บริหาร)	งบ	แผน (ชั้น พ.ร.บ.)	แผน (ชั้น บริหาร)	งบ	แผน (ชั้น พ.ร.บ.)	แผน (ชั้น บริหาร)	งบ	แผน (ชั้น พ.ร.บ.)	แผน (ชั้น บริหาร)	งบ	แผน (ชั้น พ.ร.บ.)	แผน (ชั้น บริหาร)	งบ
แผนย่อยของแผนแม่บทภายใต้ยุทธศาสตร์ชาติ : การพัฒนาพื้นที่เมือง ชนบท เกษตรกรรม และอุตสาหกรรมเชิงนิเวศที่มีการบริหารจัดการตามแผนผังภูมิในเว ศอย่างยั่งยืน		15.6944	15.6944	2.1742	5.9911	5.9911	2.1742	3.2083	3.2083	-	3.7654	3.7654	-	2.7296	2.7296	-
เป้าหมายแผนย่อยของแผนแม่บทภายใต้ยุทธศาสตร์ชาติ : ความยั่งยืนทางภูมิ นเวศ ภูมิสังคม และภูมิวัฒนธรรม		15.6944	15.6944	2.1742	5.9911	5.9911	2.1742	3.2083	3.2083	-	3.7654	3.7654	-	2.7296	2.7296	-
- ตัวชี้วัดเชิงปริมาณ : พื้นที่ที่มีการดำเนินการสงวนรักษา อนุรักษ์ฟื้นฟู และ พัฒนาทรัพยากร ธรรมชาติ มรดกทางสถาปัตยกรรม และศิลปวัฒนธรรม ยั กษณ์ และวิถีชีวิตพื้นถิ่น บนฐานธรรมชาติและฐานวัฒนธรรมอย่างยั่งยืนในพื้นที่ อย่างน้อยใน ๓ จังหวัด ของ ๑ ภาค ภายในปี 2565																
<b>ยุทธศาสตร์จัดสรร : ยุทธศาสตร์ด้านการสร้างความสามารถในการแข่งขัน</b>		<b>15.6944</b>	<b>15.6944</b>	<b>2.1742</b>	<b>5.9911</b>	<b>5.9911</b>	<b>2.1742</b>	<b>3.2083</b>	<b>3.2083</b>		<b>3.7654</b>	<b>3.7654</b>		<b>2.7296</b>	<b>2.7296</b>	
<b>แผนงาน : แผนงานยุทธศาสตร์พัฒนาพื้นที่และเมืองนำร่องอัจฉริยะ</b>		<b>15.6944</b>	<b>15.6944</b>	<b>2.1742</b>	<b>5.9911</b>	<b>5.9911</b>	<b>2.1742</b>	<b>3.2083</b>	<b>3.2083</b>		<b>3.7654</b>	<b>3.7654</b>		<b>2.7296</b>	<b>2.7296</b>	
เป้าหมาย : แนวทางของการพัฒนาพื้นที่เมือง ชนบท เกษตรกรรม และ อุตสาหกรรมเชิงนิเวศ ที่มีการบริหารจัดการตามแผนผังภูมิในเวศอย่างยั่งยืน		15.6944	15.6944	2.1742	5.9911	5.9911	2.1742	3.2083	3.2083	-	3.7654	3.7654	-	2.7296	2.7296	-
เป้าหมายการให้บริการกระทรวง : พัฒนาเมืองให้มีรูปแบบการจัดการที่เป็น มิตรกับสิ่งแวดล้อม		15.6944	15.6944	2.1742	5.9911	5.9911	2.1742	3.2083	3.2083	-	3.7654	3.7654	-	2.7296	2.7296	-
เป้าหมายการให้บริการหน่วยงาน : จัดทำขับเคลื่อนนโยบาย แผนและ มาตรการเพื่อจัดการความหลากหลายทางชีวภาพ การจัดการ สิ่งแวดล้อมภูมิในเวศ และการบริหารจัดการทรัพยากรดินและที่ดิน		15.6944	15.6944	2.1742	5.9911	5.9911	2.1742	3.2083	3.2083	-	3.7654	3.7654	-	2.7296	2.7296	-
- ตัวชี้วัดเชิงปริมาณ : จำนวนผืนอนุรักษ์/ผืนภูมิในเวศ (ไม่น้อยกว่า)	ผืน	2	2											2	2	
โครงการที่ 1 : โครงการจัดการสิ่งแวดล้อมและพื้นที่สีเขียว สิ่งแวดล้อมธรรมชาติและศิลปกรรมบนพื้นฐานภูมิในเวศ		15.6944	15.6944	2.1742	5.9911	5.9911	2.1742	3.2083	3.2083	-	3.7654	3.7654	-	2.7296	2.7296	-
1.แผนการปฏิบัติงาน																
1.1 ตัวชี้วัด																
เชิงปริมาณ																
- จำนวนเครื่องมือ กลไก เพื่อการบริหารจัดการสิ่งแวดล้อมชุมชน และพื้นที่เฉพาะ	เรื่อง	2	2											2	2	
- จำนวนแผน มาตรการ เครื่องมือและฐานข้อมูลเพื่อการ ขับเคลื่อนการบริหารจัดการพื้นที่สีเขียวชุมชนเมืองอย่างยั่งยืน	เรื่อง	1	1											1	1	
- จำนวนนโยบาย แผน และมาตรการ การบริหารจัดการ สิ่งแวดล้อม ศิลปกรรมและเมืองเก่า	เรื่อง	2	2											2	2	
- จำนวนพื้นที่ที่ดำเนินการบริหารจัดการสิ่งแวดล้อม	พื้นที่	2	2											2	2	

หน่วย : ล้านบาท (ทศนิยม 4 ตำแหน่ง)

ยุทธศาสตร์ชาติ - แผนแม่บทภายใต้ยุทธศาสตร์ชาติ - แผนย่อยของแผนแม่บท ยุทธศาสตร์จัดสรร - แผนงาน - เป้าประสงค์เชิงยุทธศาสตร์ เป้าหมายการให้บริการทรงวง - เป้าหมายการให้บริการหน่วยงาน ผลผลิต/โครงการ - กิจกรรม	หน่วยนับ	รวมทั้งสิ้น			ไตรมาส 1 (ก.ค.- ธ.ค.)			ไตรมาส 2 (ม.ค.- มิ.ย.)			ไตรมาส 3 (เม.ย.- ส.ย.)			ไตรมาส 4 (ก.ค.- ก.ย.)		
		แผน (ชั้น พ.ร.บ.)	แผน (ชั้น บริหาร)	NR	แผน (ชั้น พ.ร.บ.)	แผน (ชั้น บริหาร)	NR	แผน (ชั้น พ.ร.บ.)	แผน (ชั้น บริหาร)	NR	แผน (ชั้น พ.ร.บ.)	แผน (ชั้น บริหาร)	NR	แผน (ชั้น พ.ร.บ.)	แผน (ชั้น บริหาร)	NR
<b>เชิงคุณภาพ</b>																
- ร้อยละการมีส่วนร่วมของทุกภาคส่วนที่เกี่ยวข้องในการจัดทำ แผน มาตรการ เครื่องมือ และฐานข้อมูลเพื่อการขับเคลื่อนการ บริหารจัดการพื้นที่สีเขียวชุมชนเมืองอย่างยั่งยืน	ร้อยละ	80	80											80	80	
- ร้อยละการมีส่วนร่วมของภาคีเครือข่าย	ร้อยละ	80	80											80	80	
<b>1.2.กิจกรรมหลัก</b>																
กิจกรรมที่ 1 : จัดการสิ่งแวดล้อมเมืองและพื้นที่สีเขียวบน พื้นฐานภูมิเวศ																
- ตัวชี้วัดเชิงปริมาณ : จำนวนเครื่องมือกลไกเพื่อการบริหาร จัดการสิ่งแวดล้อมชุมชนและพื้นที่เฉพาะ	เรื่อง	2	2											2	2	
- ตัวชี้วัดเชิงปริมาณ : จำนวนพื้นที่เมืองชุมชน และเครือข่าย ที่ดำเนินการบริหารจัดการสิ่งแวดล้อมที่ดี	พื้นที่/ เครือข่าย	2	2											2	2	
- ตัวชี้วัดเชิงปริมาณ : ร้อยละการมีส่วนร่วมของภาคส่วนที่	ร้อยละ	80	80											80	80	
กิจกรรมที่ 2 : จัดการสิ่งแวดล้อมธรรมชาติและศิลปกรรม																
- ตัวชี้วัดเชิงปริมาณ : จำนวนนโยบายแผน มาตรการ การ บริหารจัดการสิ่งแวดล้อมธรรมชาติ สิ่งแวดล้อมศิลปกรรมกรุง รัตนโกสินทร์ เมืองเก่าและมรดกโลก	เรื่อง	2	2											2	2	
- ตัวชี้วัดเชิงปริมาณ : ร้อยละการมีส่วนร่วมของภาคีเครือข่าย	ร้อยละ	80	80											80	80	
<b>2.แผนการใช้จ่ายงบประมาณ (2.1+2.2+2.3)</b>		<b>15.6944</b>	<b>15.6944</b>	<b>2.1742</b>	<b>5.9911</b>	<b>5.9911</b>	<b>2.1742</b>	<b>3.2083</b>	<b>3.2083</b>	<b>-</b>	<b>3.7654</b>	<b>3.7654</b>	<b>-</b>	<b>2.7296</b>	<b>2.7296</b>	<b>-</b>
<b>2.1 งบประมาณ :</b>		<b>15.6944</b>	<b>15.6944</b>	<b>2.1742</b>	<b>5.9911</b>	<b>5.9911</b>	<b>2.1742</b>	<b>3.2083</b>	<b>3.2083</b>	<b>-</b>	<b>3.7654</b>	<b>3.7654</b>	<b>-</b>	<b>2.7296</b>	<b>2.7296</b>	<b>-</b>
<b>1 : จัดการสิ่งแวดล้อมเมืองและพื้นที่สีเขียวบนพื้นฐานภูมิ</b>		<b>9.6575</b>	<b>9.6575</b>	<b>-</b>	<b>3.5009</b>	<b>3.5009</b>	<b>-</b>	<b>1.6235</b>	<b>1.6235</b>	<b>-</b>	<b>2.7844</b>	<b>2.7844</b>	<b>-</b>	<b>1.7487</b>	<b>1.7487</b>	<b>-</b>
- รายจ่ายประจำ		9.6575	9.6575	-	3.5009	3.5009	-	1.6235	1.6235	-	2.7844	2.7844	-	1.7487	1.7487	-
<b>2 : จัดการสิ่งแวดล้อมธรรมชาติและศิลปกรรม</b>		<b>6.0369</b>	<b>6.0369</b>	<b>2.1742</b>	<b>2.4902</b>	<b>2.4902</b>	<b>2.1742</b>	<b>1.5848</b>	<b>1.5848</b>	<b>-</b>	<b>0.9810</b>	<b>0.9810</b>	<b>-</b>	<b>0.9809</b>	<b>0.9809</b>	<b>-</b>
- รายจ่ายประจำ		6.0369	6.0369	2.1742	2.4902	2.4902	2.1742	1.5848	1.5848	-	0.9810	0.9810	-	0.9809	0.9809	-
<b>แผนแม่บทภายใต้ยุทธศาสตร์ชาติ : เขตเศรษฐกิจพิเศษ</b>		<b>10.0395</b>	<b>10.0395</b>	<b>-</b>	<b>1.5060</b>	<b>1.5060</b>	<b>-</b>	<b>2.5099</b>	<b>2.5099</b>	<b>-</b>	<b>3.0118</b>	<b>3.0118</b>	<b>-</b>	<b>3.0118</b>	<b>3.0118</b>	<b>-</b>
เป้าหมายแผนแม่บทภายใต้ยุทธศาสตร์ชาติ : การเจริญเติบโตของผลิตภัณฑ์มวล รวมของพื้นที่เขตเศรษฐกิจพิเศษทั้งหมดเพิ่มขึ้น		10.0395	10.0395	-	1.5060	1.5060	-	2.5099	2.5099	-	3.0118	3.0118	-	3.0118	3.0118	-
- ตัวชี้วัดเชิงปริมาณ : อัตราการขยายตัวของผลิตภัณฑ์มวลรวมของพื้นที่ เขต เศรษฐกิจพิเศษทั้งหมดขยายตัวอย่างน้อย เฉลี่ยร้อยละ 5 ภายในปี 2565																
<b>แผนย่อยของแผนแม่บทภายใต้ยุทธศาสตร์ชาติ : การพัฒนาเขตเศรษฐกิจพิเศษภาค ตะวันออก</b>		<b>10.0395</b>	<b>10.0395</b>	<b>-</b>	<b>1.5060</b>	<b>1.5060</b>	<b>-</b>	<b>2.5099</b>	<b>2.5099</b>	<b>-</b>	<b>3.0118</b>	<b>3.0118</b>	<b>-</b>	<b>3.0118</b>	<b>3.0118</b>	<b>-</b>

หน่วย : ล้านบาท (ทศนิยม 4 ตำแหน่ง)

ยุทธศาสตร์ชาติ - แผนแม่บทภายใต้ยุทธศาสตร์ชาติ - แผนย่อยของแผนแม่บท ยุทธศาสตร์จัดสรร - แผนงาน - เป้าประสงค์เชิงยุทธศาสตร์ เป้าหมายการให้บริการกระทรวง - เป้าหมายการให้บริการหน่วยงาน ผลผลิต/โครงการ - กิจกรรม	หน่วยนับ	รวมทั้งสิ้น			ไตรมาส 1 (ต.ค.- ธ.ค.)			ไตรมาส 2 (ม.ค.- มี.ค.)			ไตรมาส 3 (เม.ย.- มิ.ย.)			ไตรมาส 4 (ก.ค.- ก.ย.)		
		แผน (ชั้น พ.ร.บ.)	แผน (ชั้น บริหาร)	MR	แผน (ชั้น พ.ร.บ.)	แผน (ชั้น บริหาร)	MR	แผน (ชั้น พ.ร.บ.)	แผน (ชั้น บริหาร)	MR	แผน (ชั้น พ.ร.บ.)	แผน (ชั้น บริหาร)	MR	แผน (ชั้น พ.ร.บ.)	แผน (ชั้น บริหาร)	MR
เป้าหมายแผนย่อยของแผนแม่บทภายใต้ยุทธศาสตร์ชาติ : การขยายตัวของผลิตภัณฑ์มวลรวมของพื้นที่เขตพัฒนาพิเศษภาคตะวันออกเพิ่มขึ้น		10.0395	10.0395	-	1.5060	1.5060	-	2.5099	2.5099	-	3.0118	3.0118	-	3.0118	3.0118	-
- ตัวชี้วัดเชิงปริมาณ : อัตราการขยายตัวของผลิตภัณฑ์มวลรวมของพื้นที่ เขตพัฒนาพิเศษภาคตะวันออก ขยายตัว ร้อยละ 6.3 ต่อปี ภายในปี 2565																
<b>ยุทธศาสตร์จัดสรร : ยุทธศาสตร์ด้านการสร้างขีดความสามารถในการแข่งขัน</b>		10.0395	10.0395	-	1.5060	1.5060	-	2.5099	2.5099	-	3.0118	3.0118	-	3.0118	3.0118	-
<b>แผนงาน : แผนงานบูรณาการเขตพัฒนาพิเศษภาคตะวันออก</b>		10.0395	10.0395	-	1.5060	1.5060	-	2.5099	2.5099	-	3.0118	3.0118	-	3.0118	3.0118	-
<b>เป้าหมาย : แผนงานบูรณาการเขตพัฒนาพิเศษภาคตะวันออก</b>		10.0395	10.0395	-	1.5060	1.5060	-	2.5099	2.5099	-	3.0118	3.0118	-	3.0118	3.0118	-
<b>เป้าหมายการให้บริการกระทรวง : พัฒนาเมืองให้มีรูปแบบการจัดการที่เป็นมิตรกับสิ่งแวดล้อม</b>		10.0395	10.0395	-	1.5060	1.5060	-	2.5099	2.5099	-	3.0118	3.0118	-	3.0118	3.0118	-
<b>เป้าหมายการให้บริการหน่วยงาน : จัดทำขับเคลื่อนนโยบาย แผนและมาตรการเพื่อการจัดการความหลากหลายทางชีวภาพ การจัดการสิ่งแวดล้อมภูมินิเวศ และการบริหารจัดการทรัพยากรดินและที่ดิน</b>		10.0395	10.0395	-	1.5060	1.5060	-	2.5099	2.5099	-	3.0118	3.0118	-	3.0118	3.0118	-
- ตัวชี้วัดเชิงปริมาณ : จำนวนแผน/ฝั่ง ในเขตพัฒนาพิเศษภาคตะวันออก	แผน/ฝั่ง	1	1										1	1		
<b>โครงการที่ 1 : โครงการจัดการสิ่งแวดล้อมในพื้นที่เขตพัฒนาพิเศษภาคตะวันออกอย่างยั่งยืน</b>		10.0395	10.0395	-	1.5060	1.5060	-	2.5099	2.5099	-	3.0118	3.0118	-	3.0118	3.0118	-
<b>1.แผนการปฏิบัติงาน</b>																
<b>1.1 ตัวชี้วัด</b>																
<b>เชิงปริมาณ</b>																
- จัดทำ แผน/ฝั่ง ในเขตพัฒนาพิเศษภาคตะวันออก	แผน/ฝั่ง	1	1										1	1		
<b>เชิงคุณภาพ</b>																
- ร้อยละของการมีส่วนร่วมของผู้มีส่วนเกี่ยวข้องในการจัดทำแผน/ฝั่ง ในเขตพัฒนาพิเศษภาคตะวันออก	ร้อยละ	80	80										80	80		
<b>1.2.กิจกรรมหลัก</b>																
<b>กิจกรรมที่ 1 : จัดทำสิ่งแวดล้อมในพื้นที่เขตพัฒนาพิเศษภาคตะวันออก</b>																
- ตัวชี้วัดเชิงปริมาณ : จำนวน แผน/ฝั่ง ในเขตพัฒนาพิเศษภาคตะวันออก	แผน/ฝั่ง	1	1										1	1		
- ตัวชี้วัดเชิงปริมาณ : ร้อยละความสำเร็จในการจัดทำแผน/ฝั่ง ในเขตพัฒนาพิเศษภาคตะวันออก	ร้อยละ	100	100										100	100		

หน่วย : ล้านบาท (ทศนิยม 4 ตำแหน่ง)

ยุทธศาสตร์ชาติ - แผนแม่บทภายใต้ยุทธศาสตร์ชาติ - แผนย่อยของแผนแม่บท ยุทธศาสตร์จัดสรร - แผนงาน - เป้าประสงค์เชิงยุทธศาสตร์ เป้าหมายการให้บริการกระทรวง - เป้าหมายการให้บริการหน่วยงาน ผลผลิต/โครงการ - กิจกรรม	หน่วยนับ	รวมทั้งสิ้น			ไตรมาส 1 (ต.ค.- ธ.ค.)			ไตรมาส 2 (ม.ค.- มิ.ย.)			ไตรมาส 3 (เม.ย.- มิ.ย.)			ไตรมาส 4 (ก.ค.- ก.ย.)		
		แผน (ชั้น พ.ร.บ.)	แผน (ชั้น บริหาร)	NR	แผน (ชั้น พ.ร.บ.)	แผน (ชั้น บริหาร)	NR	แผน (ชั้น พ.ร.บ.)	แผน (ชั้น บริหาร)	NR	แผน (ชั้น พ.ร.บ.)	แผน (ชั้น บริหาร)	NR	แผน (ชั้น พ.ร.บ.)	แผน (ชั้น บริหาร)	NR
2.แผนการใช้จ่ายงบประมาณ (2.1+2.2+2.3)		10.0395	10.0395	-	1.5060	1.5060	-	2.5099	2.5099	-	3.0118	3.0118	-	3.0118	3.0118	-
2.1 งบประมาณ :		10.0395	10.0395	-	1.5060	1.5060	-	2.5099	2.5099	-	3.0118	3.0118	-	3.0118	3.0118	-
1 : จัดการสิ่งแวดล้อมในพื้นที่เขตพัฒนาพิเศษภาคตะวันออก		10.0395	10.0395	-	1.5060	1.5060	-	2.5099	2.5099	-	3.0118	3.0118	-	3.0118	3.0118	-
- ใช้จ่ายประจำ		10.0395	10.0395	-	1.5060	1.5060	-	2.5099	2.5099	-	3.0118	3.0118	-	3.0118	3.0118	-
เป้าหมายแผนย่อยของแผนแม่บทภายใต้ยุทธศาสตร์ชาติ : เสริมธุรกิจประเทศพื้น ตัวเข้าสู่ภาวะปกติ		-	-	-	-	-	-	-	-	-	-	-	-	-	-	-
- ตัวชี้วัดเชิงปริมาณ : อัตราการขยายตัวของผลิตภัณฑ์มวลรวมของพื้นที่ เขต พัฒนาพิเศษภาคตะวันออก ขยายตัว ร้อยละ 6.3 ต่อปี ภายในปี 2565																
<b>ยุทธศาสตร์ชาติ : ยุทธศาสตร์ด้านการสร้างโอกาสความเสมอภาคและเท่าเทียมกัน ทางสังคม</b>		617.2306	617.2306	1.5785	43.3859	43.3859	1.5785	113.4763	113.4763	-	179.8245	179.8245	-	280.5439	280.5439	-
<b>แผนแม่บทภายใต้ยุทธศาสตร์ชาติ : พลังทางสังคม</b>		617.2306	617.2306	1.5785	43.3859	43.3859	1.5785	113.4763	113.4763	-	179.8245	179.8245	-	280.5439	280.5439	-
เป้าหมายแผนแม่บทภายใต้ยุทธศาสตร์ชาติ : ทุกภาคส่วนมีส่วนร่วมในการพัฒนา สังคมเพิ่มขึ้น		617.2306	617.2306	1.5785	43.3859	43.3859	1.5785	113.4763	113.4763	-	179.8245	179.8245	-	280.5439	280.5439	-
- ตัวชี้วัดเชิงปริมาณ : มีดัชนีโอกาสของดัชนีชี้วัดความก้าวหน้าทางสังคม เพิ่มขึ้น เฉลี่ยร้อยละ ๑๐ ภายในปี 2565																
<b>แผนย่อยของแผนแม่บทภายใต้ยุทธศาสตร์ชาติ : การเสริมสร้างทุนทางสังคม</b>		617.2306	617.2306	1.5785	43.3859	43.3859	1.5785	113.4763	113.4763	-	179.8245	179.8245	-	280.5439	280.5439	-
เป้าหมายแผนย่อยของแผนแม่บทภายใต้ยุทธศาสตร์ชาติ : ประเทศไทยมีระบบ ข้อมูลเพื่อการส่งเสริมการพัฒนาศักยภาพตามทฤษฎีทุน เพื่อประโยชน์ในการ พัฒนา และการส่งต่อการพัฒนาให้เต็มตามศักยภาพเพิ่มขึ้น		617.2306	617.2306	1.5785	43.3859	43.3859	1.5785	113.4763	113.4763	-	179.8245	179.8245	-	280.5439	280.5439	-
- ตัวชี้วัดเชิงปริมาณ : ดัชนีชี้วัดทุนทางสังคม เพิ่มขึ้นร้อยละ ๑๐ ภายในปี 2565																
<b>ยุทธศาสตร์จัดสรร : ยุทธศาสตร์ด้านการสร้างโอกาสและความเสมอภาคทางสังคม</b>		617.2306	617.2306	1.5785	43.3859	43.3859	1.5785	113.4763	113.4763	-	179.8245	179.8245	-	280.5439	280.5439	-
<b>แผนงาน : แผนงานยุทธศาสตร์ส่งเสริมการกระจายอำนาจให้แก่องค์กรปกครอง ส่วนท้องถิ่น</b>		617.2306	617.2306	1.5785	43.3859	43.3859	1.5785	113.4763	113.4763	-	179.8245	179.8245	-	280.5439	280.5439	-
เป้าหมาย : แผนงานยุทธศาสตร์ส่งเสริมการกระจายอำนาจให้แก่องค์กรปกครอง ส่วนท้องถิ่น		617.2306	617.2306	1.5785	43.3859	43.3859	1.5785	113.4763	113.4763	-	179.8245	179.8245	-	280.5439	280.5439	-
เป้าหมายการให้บริการกระทรวง : พัฒนาเมืองให้มีรูปแบบการจัดการที่เป็น มิตรกับสิ่งแวดล้อม		617.2306	617.2306	1.5785	43.3859	43.3859	1.5785	113.4763	113.4763	-	179.8245	179.8245	-	280.5439	280.5439	-
- ตัวชี้วัดเชิงปริมาณ : องค์กรปกครองส่วนท้องถิ่นดำเนินโครงการเพื่อจัดการ ขยะมูลฝอยและน้ำเสีย	แห่ง	24	24											24	24	

หน่วย : ล้านบาท (ทศนิยม 4 ตำแหน่ง)

ยุทธศาสตร์ชาติ - แผนแม่บทภายใต้ยุทธศาสตร์ชาติ - แผนย่อยของแผนแม่บท ยุทธศาสตร์จัดสรร - แผนงาน - เป้าประสงค์เชิงยุทธศาสตร์ เป้าหมายการให้บริการกระทรวง - เป้าหมายการให้บริการหน่วยงาน ผลผลิต/โครงการ - กิจกรรม	หน่วยนับ	รวมทั้งสิ้น			ไตรมาส 1 ( ต.ค.- ธ.ค.)			ไตรมาส 2 ( ม.ค.- มี.ค.)			ไตรมาส 3 ( เม.ย.- มิ.ย.)			ไตรมาส 4 ( ก.ค.- ก.ย.)		
		แผน (ชั้น พ.ร.บ.)	แผน (ชั้น บริหาร)	ผล	แผน (ชั้น พ.ร.บ.)	แผน (ชั้น บริหาร)	ผล	แผน (ชั้น พ.ร.บ.)	แผน (ชั้น บริหาร)	ผล	แผน (ชั้น พ.ร.บ.)	แผน (ชั้น บริหาร)	ผล	แผน (ชั้น พ.ร.บ.)	แผน (ชั้น บริหาร)	ผล
เป้าหมายการให้บริการหน่วยงาน : เพิ่มประสิทธิภาพการบริหารจัดการ ทรัพยากรธรรมชาติและยกระดับการป้องกันและจัดการสิ่งแวดล้อม มุ่งสู่การเติบโตอย่างมีมิตรต่อสิ่งแวดล้อม		617.2306	617.2306	1.5785	43.3859	43.3859	1.5785	113.4763	113.4763	-	179.8245	179.8245	-	280.5439	280.5439	-
- ตัวชี้วัดเชิงปริมาณ : จำนวนองค์กรปกครองส่วนท้องถิ่นที่ได้รับสนับสนุน งบประมาณการดำเนินงานจัดการน้ำเสียอย่างมีประสิทธิภาพตามหลักวิชาการ	แห่ง	10	10											10	10	
- ตัวชี้วัดเชิงปริมาณ : จำนวนองค์กรปกครองส่วนท้องถิ่นที่ได้รับสนับสนุน งบประมาณการดำเนินงานจัดการขยะอย่างมีประสิทธิภาพตามหลักวิชาการ	แห่ง	14	14											14	14	
- ตัวชี้วัดเชิงคุณภาพ : ร้อยละขององค์กรปกครองส่วนท้องถิ่นที่มีความพึง พอใจต่อ การชวรงานสนับสนุนการดำเนินงานจัดการน้ำเสีย	ร้อยละ	80	80											80	80	
- ตัวชี้วัดเชิงคุณภาพ : ร้อยละขององค์กรปกครองส่วนท้องถิ่นที่มีความพึง พอใจต่อกระบวนการสนับสนุนการดำเนินงานจัดการขยะ	ร้อยละ	80	80											80	80	
โครงการที่ 1 : โครงการถ่ายโอนการสนับสนุนแผนปฏิบัติการเพื่อการ จัดการน้ำเสียในระดับจังหวัด		203.5909	203.5909	-	9.0740	9.0740	-	26.4619	26.4619	-	55.7796	55.7796	-	112.2754	112.2754	-
<b>1.แผนการปฏิบัติงาน</b>																
1.1 ตัวชี้วัด																
<b>เชิงปริมาณ</b>																
- องค์กรปกครองส่วนท้องถิ่นที่ได้รับการสนับสนุนงบประมาณ การแก้ไขปัญหาน้ำเสีย	แห่ง	10	10											10	10	
<b>เชิงคุณภาพ</b>																
- ระดับความก้าวหน้าในการดำเนินงานขององค์กรปกครองส่วน ท้องถิ่นที่ได้รับการสนับสนุนการจัดการน้ำเสีย	ร้อยละ	80	80											80	80	
<b>1.2.กิจกรรมหลัก</b>																
กิจกรรมที่ 1 : ส่งเสริมและสนับสนุนองค์กรปกครองส่วน ท้องถิ่นในการจัดการน้ำเสีย																
- ตัวชี้วัดเชิงปริมาณ : องค์กรปกครองส่วนท้องถิ่นที่ได้รับการ สนับสนุนการจัดการน้ำเสีย	แห่ง	10	10											10	10	
- ตัวชี้วัดเชิงปริมาณ : ระดับความก้าวหน้าในการดำเนินงาน ขององค์กรปกครองส่วนท้องถิ่นที่ได้รับการสนับสนุนการ จัดการน้ำเสีย	ร้อยละ	80	80											80	80	
<b>2.แผนการใช้จ่ายงบประมาณ (2.1+2.2+2.3)</b>		203.5909	203.5909	-	9.0740	9.0740	-	26.4619	26.4619	-	55.7796	55.7796	-	112.2754	112.2754	-
<b>2.1 งบประมาณ :</b>		203.5909	203.5909	-	9.0740	9.0740	-	26.4619	26.4619	-	55.7796	55.7796	-	112.2754	112.2754	-





หน่วย : ล้านบาท (ทศนิยม 4 ตำแหน่ง)

ยุทธศาสตร์ชาติ - แผนแม่บทภายใต้ยุทธศาสตร์ชาติ - แผนย่อยของแผนแม่บท ยุทธศาสตร์จัดสรร - แผนงาน - เป้าประสงค์เชิงยุทธศาสตร์ เป้าหมายการให้บริการกระทรวง - เป้าหมายการให้บริการหน่วยงาน ผลผลิต/โครงการ - กิจกรรม	หน่วยนับ	รวมทั้งสิ้น			ไตรมาส 1 (ต.ค.- ธ.ค.)			ไตรมาส 2 (ม.ค.- มี.ค.)			ไตรมาส 3 (เม.ย.- มิ.ย.)			ไตรมาส 4 (ก.ค.- ก.ย.)		
		แผน (ชั้น พ.ร.บ.)	แผน (ชั้น บริหาร)	MR	แผน (ชั้น พ.ร.บ.)	แผน (ชั้น บริหาร)	MR	แผน (ชั้น พ.ร.บ.)	แผน (ชั้น บริหาร)	MR	แผน (ชั้น พ.ร.บ.)	แผน (ชั้น บริหาร)	MR	แผน (ชั้น พ.ร.บ.)	แผน (ชั้น บริหาร)	MR
แผนย่อยของแผนแม่บทภายใต้ยุทธศาสตร์ชาติ : การสร้างการเติบโตอย่างยั่งยืนบน สังคมเศรษฐกิจสีเขียว		371.2671	371.2671	53.3229	133.8884	133.8884	53.3229	84.6267	84.6267	-	107.6258	107.6258	-	45.1262	45.1262	-
เป้าหมายแผนย่อยของแผนแม่บทภายใต้ยุทธศาสตร์ชาติ : การบริโภคและการ ผลิตของประเทศมีความยั่งยืนสูงขึ้น		371.2671	371.2671	53.3229	133.8884	133.8884	53.3229	84.6267	84.6267	-	107.6258	107.6258	-	45.1262	45.1262	-
- ตัวชี้วัดเชิงปริมาณ : ดัชนีสมรรถนะสิ่งแวดล้อม เท่ากับ 50 คะแนน ภายในปี 2565																
ยุทธศาสตร์จัดสรร : ยุทธศาสตร์ด้านการสร้างการเติบโตบนคุณภาพชีวิตที่เป็นมิตรต่อ สิ่งแวดล้อม		371.2671	371.2671	53.3229	133.8884	133.8884	53.3229	84.6267	84.6267	-	107.6258	107.6258	-	45.1262	45.1262	-
แผนงาน : แผนงานยุทธศาสตร์สร้างการเติบโตอย่างยั่งยืน อนุรักษ์ พันธุ์ และ ป้องกันการทำลายทรัพยากรธรรมชาติ		39.8029	39.8029	0.4190	10.4336	10.4336	0.4190	10.0304	10.0304	-	10.8901	10.8901	-	8.4488	8.4488	-
เป้าหมาย : แผนงานยุทธศาสตร์สร้างการเติบโตอย่างยั่งยืน อนุรักษ์ พันธุ์ และ ป้องกันการทำลายทรัพยากรธรรมชาติ		39.8029	39.8029	0.4190	10.4336	10.4336	0.4190	10.0304	10.0304	-	10.8901	10.8901	-	8.4488	8.4488	-
เป้าหมายการให้บริการกระทรวง : พัฒนาเมืองด้วยการเพิ่มพื้นที่สีเขียวและ รักษาพื้นที่อนุรักษ์และความหลากหลายทางชีวภาพ		39.8029	39.8029	0.4190	10.4336	10.4336	0.4190	10.0304	10.0304	-	10.8901	10.8901	-	8.4488	8.4488	-
- ตัวชี้วัดเชิงปริมาณ : ชุมชนได้รับการจัดหาดินจากภาครัฐ	ไร่	201,000	201,000	236,910	50,200	50,200	236,910	60,200	60,200		45,300	45,300		45,300	45,300	
เป้าหมายการให้บริการหน่วยงาน : จัดทำขับเคลื่อนนโยบาย แผนและ มาตรการเพื่อการจัดการความหลากหลายทางชีวภาพ การจัดการ สิ่งแวดล้อมภูมิวิเศษ และการบริหารจัดการทรัพยากรดินและที่ดิน		39.8029	39.8029	0.4190	10.4336	10.4336	0.4190	10.0304	10.0304	-	10.8901	10.8901	-	8.4488	8.4488	-
- ตัวชี้วัดเชิงคุณภาพ : ร้อยละของกลุ่มเป้าหมายมีการใช้ประโยชน์จากที่ดิน ที่ได้รับการจัดสรรในพื้นที่ผ่านมก	ร้อยละ	80	80											80	80	
โครงการที่ 1 : โครงการจัดการปัญหาที่ดินทำกิน		21.9036	21.9036	0.4190	5.2428	5.2428	0.4190	5.3586	5.3586	-	5.9707	5.9707	-	5.3315	5.3315	-
1.แผนการปฏิบัติงาน																
1.1 ตัวชี้วัด																
เชิงปริมาณ																
- การจัดหาดิน	ไร่	200,000	200,000											200,000	200,000	
เชิงคุณภาพ																
- ร้อยละความสำเร็จของการจัดหาดิน	ร้อยละ	80	80											80	80	
1.2.กิจกรรมหลัก																
กิจกรรมที่ 1 : พัฒนาประสิทธิภาพการบริหารจัดการที่ดินและ ทรัพยากรดินของประเทศ																
- ตัวชี้วัดเชิงปริมาณ : การจัดหาดิน	ไร่	200,000	200,000											200,000	200,000	
- ตัวชี้วัดเชิงปริมาณ : ร้อยละความสำเร็จของการจัดหาดิน	ร้อยละ	100	100											100	100	

หน่วย : ล้านบาท (ทศนิยม 4 ตำแหน่ง)

ยุทธศาสตร์ชาติ - แผนแม่บทภายใต้ยุทธศาสตร์ชาติ - แผนย่อยของแผนแม่บท ยุทธศาสตร์จัดสรร - แผนงาน - เป้าประสงค์เชิงยุทธศาสตร์ เป้าหมายการให้บริการกระทรวง - เป้าหมายการให้บริการหน่วยงาน ผลผลิต/โครงการ - กิจกรรม	หน่วยนับ	รวมทั้งสิ้น			ไตรมาส 1 ( ต.ค. - ธ.ค.)			ไตรมาส 2 ( ม.ค. - มี.ค.)			ไตรมาส 3 ( เม.ย. - มิ.ย.)			ไตรมาส 4 ( ก.ค. - ก.ย.)		
		แผน (ชั้น พ.ร.บ.)	แผน (ชั้น บริหาร)	MR	แผน (ชั้น พ.ร.บ.)	แผน (ชั้น บริหาร)	MR	แผน (ชั้น พ.ร.บ.)	แผน (ชั้น บริหาร)	MR	แผน (ชั้น พ.ร.บ.)	แผน (ชั้น บริหาร)	MR	แผน (ชั้น พ.ร.บ.)	แผน (ชั้น บริหาร)	MR
2.แผนการใช้จ่ายงบประมาณ (2.1+2.2+2.3)		21.9036	21.9036	0.4190	5.2428	5.2428	0.4190	5.3586	5.3586	-	5.9707	5.9707	-	5.3315	5.3315	-
2.1 งบประมาณ :		21.9036	21.9036	0.4190	5.2428	5.2428	0.4190	5.3586	5.3586	-	5.9707	5.9707	-	5.3315	5.3315	-
1 : พัฒนาระบบประสิทธิภาพการบริหารจัดการที่ดินและทรัพยากร ดินของประเทศ		21.9036	21.9036	0.4190	5.2428	5.2428	0.4190	5.3586	5.3586	-	5.9707	5.9707	-	5.3315	5.3315	-
- ใช้จ่ายประจำ		21.9036	21.9036	0.4190	5.2428	5.2428	0.4190	5.3586	5.3586	-	5.9707	5.9707	-	5.3315	5.3315	-
โครงการที่ 2 : โครงการเพิ่มประสิทธิภาพการบริหารจัดการชั้นลุ่มน้ำ ความหลากหลายทางชีวภาพการผลิตและการบริโภคที่ยั่งยืน		17.8993	17.8993	-	5.1908	5.1908	-	4.6718	4.6718	-	4.9194	4.9194	-	3.1173	3.1173	-
1.แผนการปฏิบัติงาน																
1.1 ตัวชี้วัด																
เชิงปริมาณ																
- ระบบคลังข้อมูลทรัพยากรชีวภาพที่ได้รับการปรับปรุงเพิ่ม ประสิทธิภาพในการให้บริการข้อมูล	ระบบ	1	1											1	1	
- จำนวนมาตรการเพื่อสนับสนุนและขับเคลื่อนการผลิตและการ บริโภคที่ยั่งยืน อย่างน้อย	เรื่อง	1	1											1	1	
- เพิ่มประสิทธิภาพการฟื้นฟู และบริหารจัดการพื้นที่ชุ่มน้ำในเมือง	พื้นที่	10	10											10	10	
- ระบบประเมินสถานภาพทรัพยากรธรรมชาติและสิ่งแวดล้อมใน พื้นที่ลุ่มน้ำหลักและลุ่มน้ำสาขา	ระบบ	1	1											1	1	
เชิงคุณภาพ																
- ข้อมูลเป้าหมายทรัพยากรชีวภาพของประเทศไทยที่จัดเก็บมี ความถูกต้องตามหลักวิชาการสากลในปัจจุบัน	ร้อยละ	80	80											80	80	
1.2.กิจกรรมหลัก																
กิจกรรมที่ 1 : สนับสนุนและขับเคลื่อนการผลิตและการ บริโภคที่ยั่งยืนบนคุณภาพชีวิตที่เป็นมิตรต่อสิ่งแวดล้อม																
- ตัวชี้วัดเชิงปริมาณ : จำนวนมาตรการทางเศรษฐศาสตร์/ มาตรการจูงใจเพื่อสนับสนุนและขับเคลื่อนการบริโภคที่ยั่งยืน อย่างน้อย	เรื่อง	1	1											1	1	
- ตัวชี้วัดเชิงปริมาณ : ร้อยละความสำเร็จของการจัดทำ มาตรการทางเศรษฐศาสตร์/มาตรการจูงใจเพื่อสนับสนุนและ ขับเคลื่อนการบริโภคที่ยั่งยืน	ร้อยละ	100	100											100	100	
กิจกรรมที่ 2 : การบริหารจัดการชั้นคุณภาพลุ่มน้ำ และพื้นที่ ชุ่มน้ำ																
- ตัวชี้วัดเชิงปริมาณ : จำนวนพื้นที่ที่ได้รับการฟื้นฟู และ บริหารจัดการพื้นที่ชุ่มน้ำในเมือง	พื้นที่	10	10											10	10	

หน่วย : ล้านบาท (ทศนิยม 4 ตำแหน่ง)

ยุทธศาสตร์ชาติ - แผนแม่บทภายใต้ยุทธศาสตร์ชาติ - แผนย่อยของแผนแม่บท ยุทธศาสตร์จัดสรร - แผนงาน - เป้าประสงค์เชิงยุทธศาสตร์ เป้าหมายการให้บริการกระทรวง - เป้าหมายการให้บริการหน่วยงาน ผลผลิต/โครงการ - กิจกรรม	หน่วยนับ	รวมทั้งสิ้น			ไตรมาส 1 (ต.ค.- ธ.ค.)			ไตรมาส 2 (ม.ค.- มี.ค.)			ไตรมาส 3 (เม.ย.- มิ.ย.)			ไตรมาส 4 (ก.ค.- ก.ย.)		
		แผน (ชั้น พ.ร.บ.)	แผน (ชั้น บริหาร)	MR	แผน (ชั้น พ.ร.บ.)	แผน (ชั้น บริหาร)	MR	แผน (ชั้น พ.ร.บ.)	แผน (ชั้น บริหาร)	MR	แผน (ชั้น พ.ร.บ.)	แผน (ชั้น บริหาร)	MR	แผน (ชั้น พ.ร.บ.)	แผน (ชั้น บริหาร)	MR
- ตัวชี้วัดเชิงปริมาณ : ระบบประเมินสภาพ ทรัพยากรธรรมชาติและสิ่งแวดล้อมในพื้นที่ลุ่มน้ำหลักและลุ่ม น้ำสาขา	ระบบ	1	1										1	1		
กิจกรรมที่ 3 : เพิ่มประสิทธิภาพการจัดการความหลากหลาย ทางชีวภาพ และกาปรับเปลี่ยนประโยชน์จากทรัพยากรชีวภาพ																
- ตัวชี้วัดเชิงปริมาณ : เพิ่มประสิทธิภาพระบบคลังข้อมูล	ระบบ	1	1										1	1		
- ตัวชี้วัดเชิงปริมาณ : ร้อยละความสำเร็จของการเพิ่ม ประสิทธิภาพระบบคลังข้อมูล	ร้อยละ	100	100										100	100		
<b>2.แผนการใช้จ่ายงบประมาณ (2.1+2.2+2.3)</b>		17.8993	17.8993	-	5.1908	5.1908	-	4.6718	4.6718	-	4.9194	4.9194	-	3.1173	3.1173	-
<b>2.1 งบประมาณ :</b>		17.8993	17.8993	-	5.1908	5.1908	-	4.6718	4.6718	-	4.9194	4.9194	-	3.1173	3.1173	-
<b>1 : สนับสนุนและขับเคลื่อนการผลิตและการบริโภคที่ยั่งยืน บนคุณภาพชีวิตที่เป็นมิตรต่อสิ่งแวดล้อม</b>		2.4759	2.4759	-	0.3712	0.3712	-	0.4024	0.4024	-	0.6500	0.6500	-	1.0523	1.0523	-
- รายจ่ายประจำ		2.4759	2.4759	-	0.3712	0.3712	-	0.4024	0.4024	-	0.6500	0.6500	-	1.0523	1.0523	-
<b>2 : การบริหารจัดการชั้นคุณภาพลุ่มน้ำ และพื้นที่ชุ่มน้ำ</b>		9.6889	9.6889	-	3.0276	3.0276	-	2.7641	2.7641	-	2.7641	2.7641	-	1.1331	1.1331	-
- รายจ่ายประจำ		9.6889	9.6889	-	3.0276	3.0276	-	2.7641	2.7641	-	2.7641	2.7641	-	1.1331	1.1331	-
<b>3 : เพิ่มประสิทธิภาพการจัดการความหลากหลายทางชีวภาพ และการปรับเปลี่ยนประโยชน์จากทรัพยากรชีวภาพ</b>		5.7345	5.7345	-	1.7920	1.7920	-	1.5053	1.5053	-	1.5053	1.5053	-	0.9319	0.9319	-
- รายจ่ายประจำ		5.7345	5.7345	-	1.7920	1.7920	-	1.5053	1.5053	-	1.5053	1.5053	-	0.9319	0.9319	-
<b>แผนงาน : แผนงานพื้นฐานด้านการสร้างการเติบโตบนคุณภาพชีวิตที่เป็นมิตรต่อ สิ่งแวดล้อม</b>		307.1969	307.1969	49.9140	119.2458	119.2458	49.9140	67.5211	67.5211	-	90.8406	90.8406	-	29.5894	29.5894	-
<b>เป้าหมาย : แผนงานพื้นฐานด้านการสร้างการเติบโตบนคุณภาพชีวิตที่เป็นมิตร ต่อสิ่งแวดล้อม</b>		307.1969	307.1969	49.9140	119.2458	119.2458	49.9140	67.5211	67.5211	-	90.8406	90.8406	-	29.5894	29.5894	-
<b>เป้าหมายการให้บริการกระทรวง : พัฒนาเมืองด้วยการเพิ่มพื้นที่สีเขียวและ รักษาพื้นที่อนุรักษ์และความหลากหลายทางชีวภาพ</b>		37.3529	37.3529	13.6571	18.6157	18.6157	13.6571	8.5224	8.5224	-	6.0661	6.0661	-	4.1487	4.1487	-
<b>เป้าหมายการให้บริการหน่วยงาน : จัดทำขับเคลื่อนนโยบาย แผนและ มาตรการเพื่อการจัดการความหลากหลายทางชีวภาพ การจัดการ สิ่งแวดล้อมภูมินิเวศ และการบริหารจัดการทรัพยากรดินและที่ดิน</b>		37.3529	37.3529	13.6571	18.6157	18.6157	13.6571	8.5224	8.5224	-	6.0661	6.0661	-	4.1487	4.1487	-
- ตัวชี้วัดเชิงปริมาณ : จำนวนนโยบายแผนและมาตรการได้รับการ ขับเคลื่อนไปสู่การปฏิบัติ (ไม่น้อยกว่า)	เรื่อง	3	3											3	3	
- ตัวชี้วัดเชิงคุณภาพ : ระดับความสำเร็จของการดำเนินการขับเคลื่อนงาน ด้านการบริหารจัดการที่ดินและทรัพยากรดิน	ร้อยละ	80	80											80	80	

หน่วย : ล้านบาท (ทศนิยม 4 ตำแหน่ง)

ยุทธศาสตร์ชาติ - แผนแม่บทภายใต้ยุทธศาสตร์ชาติ - แผนย่อยของแผนแม่บท ยุทธศาสตร์จัดสรร - แผนงาน - เป้าประสงค์เชิงยุทธศาสตร์ เป้าหมายการให้บริการกระทรวง - เป้าหมายการให้บริการหน่วยงาน ผลิตภัณฑ์โครงการ - กิจกรรม	หน่วยนับ	รวมทั้งสิ้น			ไตรมาส 1 ( ต.ค.- ธ.ค.)			ไตรมาส 2 ( ม.ค.- มี.ค.)			ไตรมาส 3 ( เม.ย.- มิ.ย.)			ไตรมาส 4 ( ก.ค.- ก.ย.)		
		แผน (ชั้น พ.ร.บ.)	แผน (ชั้น บริหาร)	ผล	แผน (ชั้น พ.ร.บ.)	แผน (ชั้น บริหาร)	ผล	แผน (ชั้น พ.ร.บ.)	แผน (ชั้น บริหาร)	ผล	แผน (ชั้น พ.ร.บ.)	แผน (ชั้น บริหาร)	ผล	แผน (ชั้น พ.ร.บ.)	แผน (ชั้น บริหาร)	ผล
ผลผลิตที่ 1 : เครื่องมือ กลไกการบริหารจัดการทรัพยากรธรรมชาติ ความหลากหลายทางชีวภาพ และการบริหารจัดการทรัพยากรดินและ ที่ดิน		37.3529	37.3529	13.6571	18.6157	18.6157	13.6571	8.5224	8.5224	-	6.0661	6.0661	-	4.1487	4.1487	-
<b>1.แผนการปฏิบัติงาน</b>																
<b>1.1 ตัวชี้วัด</b>																
<b>เชิงปริมาณ</b>																
- จำนวนแผน มาตรการ เครื่องมือ และฐานข้อมูลเพื่อการจัดการ ความหลากหลายทางชีวภาพและการบริหารจัดการทรัพยากรดิน และที่ดิน	เรื่อง	4	4											4	4	
<b>เชิงคุณภาพ</b>																
- ร้อยละการมีส่วนร่วมของทุกภาคส่วนที่เกี่ยวข้องในการจัดทำ แผน มาตรการ เครื่องมือและฐานข้อมูลเพื่อการจัดการความ หลากหลายทางชีวภาพ และการบริหารจัดการทรัพยากรดินและ ที่ดิน	ร้อยละ	80	80											80	80	
- ระดับความสำเร็จของการดำเนินการขับเคลื่อนงานด้านการ บริหารจัดการที่ดินและทรัพยากรดิน	ร้อยละ	80	80											80	80	
<b>1.2.กิจกรรมหลัก</b>																
กิจกรรมที่ 1 : พัฒนาเครื่องมือ กลไก และฐานข้อมูลเพื่อการ จัดการความหลากหลายทางชีวภาพและการอนุรักษ์พันธุ กรรม																
- ตัวชี้วัดเชิงปริมาณ : จำนวนเครื่องมือ กลไก และฐานข้อมูล ในการบริหารจัดการทรัพยากรธรรมชาติ และความ หลากหลายทางชีวภาพ	เรื่อง	3	3											3	3	
- ตัวชี้วัดเชิงปริมาณ : ระดับความสำเร็จของการจัดทำ เครื่องมือ กลไกในการบริหารจัดการทรัพยากรธรรมชาติ และ ฐานข้อมูลความหลากหลายทางชีวภาพ	ร้อยละ	100	100											100	100	
กิจกรรมที่ 2 : พัฒนาเครื่องมือ และกลไก เพื่อการบริหาร จัดการทรัพยากรธรรมชาติ																
- ตัวชี้วัดเชิงปริมาณ : จำนวนเครื่องมือ กลไกในการบริหาร จัดการทรัพยากรธรรมชาติ	เรื่อง	1	1											1	1	
- ตัวชี้วัดเชิงปริมาณ : ระดับความสำเร็จของการจัดทำ เครื่องมือ กลไก ในการบริหารจัดการทรัพยากรธรรมชาติ	ร้อยละ	100	100											100	100	
- ตัวชี้วัดเชิงปริมาณ : ระดับความสำเร็จของการดำเนินการ ขับเคลื่อนงานด้านการบริหารจัดการที่ดินและทรัพยากรดิน	ร้อยละ	80	80											80	80	

หน่วย : ล้านบาท (ทศนิยม 4 ตำแหน่ง)

ยุทธศาสตร์ชาติ - แผนแม่บทภายใต้ยุทธศาสตร์ชาติ - แผนย่อยของแผนแม่บท ยุทธศาสตร์จัดสรร - แผนงาน - เป้าประสงค์เชิงยุทธศาสตร์ เป้าหมายการให้บริการกระทรวง - เป้าหมายการให้บริการหน่วยงาน ผลิตภัณฑ์/โครงการ - กิจกรรม	หน่วยนับ	รวมทั้งสิ้น			ไตรมาส 1 ( ต.ค.- ธ.ค.)			ไตรมาส 2 ( ม.ค.- มี.ค.)			ไตรมาส 3 ( เม.ย.- มิ.ย.)			ไตรมาส 4 ( ก.ค.- ก.ย.)		
		แผน (ชั้น พ.ร.บ.)	แผน (ชั้น บริหาร)	ผล	แผน (ชั้น พ.ร.บ.)	แผน (ชั้น บริหาร)	ผล	แผน (ชั้น พ.ร.บ.)	แผน (ชั้น บริหาร)	ผล	แผน (ชั้น พ.ร.บ.)	แผน (ชั้น บริหาร)	ผล	แผน (ชั้น พ.ร.บ.)	แผน (ชั้น บริหาร)	ผล
2.แผนการใช้จ่ายงบประมาณ (2.1+2.2+2.3)		37.3529	37.3529	13.6571	18.6157	18.6157	13.6571	8.5224	8.5224	-	6.0661	6.0661	-	4.1487	4.1487	-
2.1 งบประมาณ :		37.3529	37.3529	13.6571	18.6157	18.6157	13.6571	8.5224	8.5224	-	6.0661	6.0661	-	4.1487	4.1487	-
1 : พัฒนาเครื่องมือ กลไก และฐานข้อมูลเพื่อจัดการ ความหลากหลายทางชีวภาพและการอนุรักษ์พันธุกรรม		11.4875	11.4875	0.4495	3.1024	3.1024	0.4495	4.2469	4.2469	-	2.6377	2.6377	-	1.5005	1.5005	-
- ใช้จ่ายประจำ		11.4875	11.4875	0.4495	3.1024	3.1024	0.4495	4.2469	4.2469	-	2.6377	2.6377	-	1.5005	1.5005	-
2 : พัฒนาเครื่องมือ และกลไก เพื่อการบริหารจัดการ ทรัพยากรธรรมชาติ		25.8654	25.8654	13.2076	15.5133	15.5133	13.2076	4.2755	4.2755	-	3.4284	3.4284	-	2.6482	2.6482	-
- ใช้จ่ายลงทุน		0.4363	0.4363	0.0550	0.0550	0.0550	0.0550	0.3813	0.3813	-	-	-	-	-	-	-
- ใช้จ่ายประจำ		25.4291	25.4291	13.1526	15.4583	15.4583	13.1526	3.8942	3.8942	-	3.4284	3.4284	-	2.6482	2.6482	-
เป้าหมายการให้บริการกระทรวง : พัฒนาเมืองให้มีรูปแบบการจัดการที่เป็น มิตรกับสิ่งแวดล้อม		269.8440	269.8440	36.2569	100.6301	100.6301	36.2569	58.9987	58.9987	-	84.7745	84.7745	-	25.4407	25.4407	-
- ตัวชี้วัดเชิงปริมาณ : องค์กรปกครองส่วนท้องถิ่นดำเนินโครงการเพื่อจัดการ ขยะมูลฝอยและน้ำเสีย	แห่ง	24	24											24	24	
- ตัวชี้วัดเชิงคุณภาพ : ผลักดันหน่วยงานให้ดำเนินการตามแผนขับเคลื่อนการ ผลิตและการบริโภคที่ยั่งยืน พ.ศ. 2560 - 2579 (SCP Roadmap)	ร้อยละ	46	46											46	46	
เป้าหมายการให้บริการหน่วยงาน : เพิ่มประสิทธิภาพการบริหารจัดการ ทรัพยากรธรรมชาติและยกระดับการป้องกันและจัดการสิ่งแวดล้อม มุ่งสู่การเติบโตอย่างมีมิตรต่อสิ่งแวดล้อม		269.8440	269.8440	36.2569	100.6301	100.6301	36.2569	58.9987	58.9987	-	84.7745	84.7745	-	25.4407	25.4407	-
- ตัวชี้วัดเชิงคุณภาพ : ผลักดันหน่วยงานเป้าหมายดำเนินการตามแผน ขับเคลื่อนการผลิตและการบริโภคที่ยั่งยืน พ.ศ. 2560-2580 (SCP Roadmap)	ร้อยละ	46	46											46	46	
- ตัวชี้วัดเชิงคุณภาพ : ร้อยละความพึงพอใจของกลุ่มเป้าหมายต่อนโยบาย แผน เครื่องมือ และกลไกการบริหารจัดการทรัพยากรธรรมชาติและ สิ่งแวดล้อม	ร้อยละ	80	80											80	80	
- ตัวชี้วัดเชิงคุณภาพ : ร้อยละของกลุ่มเป้าหมายที่ดำเนินการตาม นโยบาย แผน เครื่องมือ และกลไกการบริหารจัดการทรัพยากรธรรมชาติและ สิ่งแวดล้อม	ร้อยละ	80	80											80	80	
- ตัวชี้วัดเชิงคุณภาพ : ร้อยละการยอมรับและความเชื่อมั่นของประชาชน และผู้มีส่วนเกี่ยวข้องต่อระบบการประเมินผลกระทบสิ่งแวดล้อม	ร้อยละ	65	65											65	65	

หน่วย : ล้านบาท (ทศนิยม 4 ตำแหน่ง)

ยุทธศาสตร์ชาติ - แผนแม่บทภายใต้ยุทธศาสตร์ชาติ - แผนย่อยของแผนแม่บท ยุทธศาสตร์จัดสรร - แผนงาน - เป้าประสงค์เชิงยุทธศาสตร์ เป้าหมายการให้บริการกระทรวง - เป้าหมายการให้บริการหน่วยงาน ผลิตภัณฑ์/โครงการ - กิจกรรม	หน่วยนับ	รวมทั้งสิ้น			ไตรมาส 1 ( ต.ค.- ธ.ค.)			ไตรมาส 2 ( ม.ค.- มี.ค.)			ไตรมาส 3 ( เม.ย.- มิ.ย.)			ไตรมาส 4 ( ก.ค.- ก.ย.)		
		แผน (ชั้น พ.ร.บ.)	แผน (ชั้น บริหาร)	ผล	แผน (ชั้น พ.ร.บ.)	แผน (ชั้น บริหาร)	ผล	แผน (ชั้น พ.ร.บ.)	แผน (ชั้น บริหาร)	ผล	แผน (ชั้น พ.ร.บ.)	แผน (ชั้น บริหาร)	ผล	แผน (ชั้น พ.ร.บ.)	แผน (ชั้น บริหาร)	ผล
ผลิตภัณฑ์ 1 : นโยบาย แผน กลไกเพื่อการจัดการคุณภาพสิ่งแวดล้อมและส่งเสริมการผลิต การบริโภคที่เป็นมิตรต่อสิ่งแวดล้อมและการดำเนินการด้านการประเมินผลกระทบสิ่งแวดล้อมได้รับการพัฒนาและนำไปสู่การปฏิบัติ		269.8440	269.8440	36.2569	100.6301	100.6301	36.2569	58.9987	58.9987	-	84.7745	84.7745	-	25.4407	25.4407	-
<b>1.แผนการปฏิบัติงาน</b>																
<b>1.1 ตัวชี้วัด</b>																
<b>เชิงปริมาณ</b>																
- จำนวนนโยบายแผน กลไก เพื่อการจัดการคุณภาพสิ่งแวดล้อมและส่งเสริมการผลิตการบริโภคที่เป็นมิตรต่อสิ่งแวดล้อม	เรื่อง	5	5											5	5	
<b>เชิงคุณภาพ</b>																
- ร้อยละการมีส่วนร่วมของกลุ่มเป้าหมายในการจัดทำนโยบายแผน กลไก เพื่อการจัดการทรัพยากรธรรมชาติและสิ่งแวดล้อม	ร้อยละ	80	80											80	80	
<b>1.2.กิจกรรมหลัก</b>																
<b>กิจกรรมที่ 1 : การอนุวัติอนุสัญญา ร้องรับการเปลี่ยนแปลงสภาพภูมิอากาศ</b>																
- ตัวชี้วัดเชิงปริมาณ : มีการดำเนินการอนุวัติอนุสัญญา	เรื่อง	1	1											1	1	
- ตัวชี้วัดเชิงปริมาณ : ระดับความสำเร็จของการดำเนินการอนุวัติอนุสัญญา	ร้อยละ	100	100											100	100	
<b>กิจกรรมที่ 2 : การประเมินผลกระทบสิ่งแวดล้อมและพิจารณารายงานการประเมินผลกระทบสิ่งแวดล้อม</b>																
- ตัวชี้วัดเชิงปริมาณ : รายงานการประเมินผลกระทบสิ่งแวดล้อม และรายงานการติดตามตรวจสอบการปฏิบัติตามมาตรการป้องกันและแก้ไขผลกระทบสิ่งแวดล้อมที่ผ่านการพิจารณา	ฉบับ	2,600	2,600											2,600	2,600	
<b>กิจกรรมที่ 3 : พัฒนาและจัดทำนโยบาย แผน เครื่องมือและกลไกเพื่อการบริหารจัดการทรัพยากรธรรมชาติและสิ่งแวดล้อม</b>																
- ตัวชี้วัดเชิงปริมาณ : จำนวนเครื่องมือ และกลไกการบริหารจัดการทรัพยากรธรรมชาติและสิ่งแวดล้อม	เรื่อง	5	5											5	5	
- ตัวชี้วัดเชิงปริมาณ : ระดับความสำเร็จในการจัดทำเครื่องมือและกลไกการบริหารจัดการทรัพยากรธรรมชาติและสิ่งแวดล้อม	ร้อยละ	100	100											100	100	

หน่วย : ล้านบาท (ทศนิยม 4 ตำแหน่ง)

ยุทธศาสตร์ชาติ - แผนแม่บทภายใต้ยุทธศาสตร์ชาติ - แผนย่อยของแผนแม่บท ยุทธศาสตร์จัดสรร - แผนงาน - เป้าประสงค์เชิงยุทธศาสตร์ เป้าหมายการให้บริการกระทรวง - เป้าหมายการให้บริการหน่วยงาน ผลิตภัณฑ์/โครงการ - กิจกรรม	หน่วยนับ	รวมทั้งสิ้น			ไตรมาส 1 ( ต.ค.- ธ.ค.)			ไตรมาส 2 ( ม.ค.- มี.ค.)			ไตรมาส 3 ( เม.ย.- มิ.ย.)			ไตรมาส 4 ( ก.ค.- ก.ย.)		
		แผน (ชั้น พ.ร.บ.)	แผน (ชั้น บริหาร)	MR	แผน (ชั้น พ.ร.บ.)	แผน (ชั้น บริหาร)	MR	แผน (ชั้น พ.ร.บ.)	แผน (ชั้น บริหาร)	MR	แผน (ชั้น พ.ร.บ.)	แผน (ชั้น บริหาร)	MR	แผน (ชั้น พ.ร.บ.)	แผน (ชั้น บริหาร)	MR
กิจกรรมที่ 4 : การบริหารจัดการข้อมูลเพื่อบริการประชาชน และเพิ่มประสิทธิภาพภาครัฐในการบริหารจัดการ ทรัพยากรธรรมชาติและสิ่งแวดล้อม																
- ตัวชี้วัดเชิงปริมาณ : การเปิดเผยข้อมูล Open Government Data	ร้อยละ	50	50											50	50	
- ตัวชี้วัดเชิงปริมาณ : ระดับความสำเร็จในการจัดทำข้อมูล Open Government Data	ร้อยละ	100	100											100	100	
กิจกรรมที่ 5 : การอนุมัติอนุญาต รองรับการเปลี่ยนแปลง สภาพภูมิอากาศ																
<b>2.แผนการใช้จ่ายงบประมาณ (2.1+2.2+2.3)</b>		269.8440	269.8440	36.2569	100.6301	100.6301	36.2569	58.9987	58.9987	-	84.7745	84.7745	-	25.4407	25.4407	-
<b>2.1 งบประมาณ :</b>		269.8440	269.8440	36.2569	100.6301	100.6301	36.2569	58.9987	58.9987	-	84.7745	84.7745	-	25.4407	25.4407	-
<b>1 : การอนุมัติอนุญาต รองรับการเปลี่ยนแปลงสภาพ ภูมิอากาศ</b>		5.7741	5.7741	3.6848	3.9535	3.9535	3.6848	0.6613	0.6613	-	0.6201	0.6201	-	0.5392	0.5392	-
- ใช้จ่ายประจำ		5.7741	5.7741	3.6848	3.9535	3.9535	3.6848	0.6613	0.6613	-	0.6201	0.6201	-	0.5392	0.5392	-
<b>2 : การประเมินผลกระทบสิ่งแวดล้อมและพิจารณารายงาน การประเมินผลกระทบสิ่งแวดล้อม</b>		35.7315	35.7315	5.6004	8.5553	8.5553	5.6004	9.7620	9.7620	-	11.1393	11.1393	-	6.2749	6.2749	-
- ใช้จ่ายลงทุน		8.5878	8.5878	-	1.8248	1.8248	-	2.2543	2.2543	-	4.5087	4.5087	-	-	-	-
- ใช้จ่ายประจำ		27.1437	27.1437	5.6004	6.7305	6.7305	5.6004	7.5077	7.5077	-	6.6306	6.6306	-	6.2749	6.2749	-
<b>3 : พัฒนาและจัดทำนโยบาย แผน เครื่องมือและกลไกเพื่อ การบริหารจัดการทรัพยากรธรรมชาติและสิ่งแวดล้อม</b>		222.0868	222.0868	26.5567	86.7604	86.7604	26.5567	45.7147	45.7147	-	72.0041	72.0041	-	17.6076	17.6076	-
- ใช้จ่ายลงทุน		114.0879	114.0879	-	55.6321	55.6321	-	10.2963	10.2963	-	43.0919	43.0919	-	5.0676	5.0676	-
- ใช้จ่ายประจำ		107.9989	107.9989	26.5567	31.1283	31.1283	26.5567	35.4184	35.4184	-	28.9122	28.9122	-	12.5400	12.5400	-
<b>4 : การบริหารจัดการข้อมูลเพื่อบริการประชาชนและเพิ่ม ประสิทธิภาพภาครัฐในการบริหารจัดการทรัพยากรธรรมชาติและ สิ่งแวดล้อม</b>		6.2516	6.2516	0.4150	1.3609	1.3609	0.4150	2.8607	2.8607	-	1.0110	1.0110	-	1.0190	1.0190	-
- ใช้จ่ายประจำ		6.2516	6.2516	0.4150	1.3609	1.3609	0.4150	2.8607	2.8607	-	1.0110	1.0110	-	1.0190	1.0190	-
<b>แผนย่อยของแผนแม่บทภายใต้ยุทธศาสตร์ชาติ : การสร้างการเติบโตอย่างยั่งยืนบน สังคมที่เป็นมิตรต่อสภาพภูมิอากาศ</b>		12.6540	12.6540	1.0821	2.3590	2.3590	1.0821	3.0422	3.0422	-	2.8848	2.8848	-	4.3680	4.3680	-



หน่วย : ล้านบาท (ทศนิยม ๔ ตำแหน่ง)

ยุทธศาสตร์ชาติ - แผนแม่บทภายใต้ยุทธศาสตร์ชาติ - แผนย่อยของแผนแม่บท ยุทธศาสตร์จัดสรร - แผนงาน - เป้าประสงค์เชิงยุทธศาสตร์ เป้าหมายการให้บริการทรวง - เป้าหมายการให้บริการหน่วยงาน ผลผลิต/โครงการ - กิจกรรม	หน่วยนับ	รวมทั้งสิ้น			ไตรมาส 1 (ต.ค.- ธ.ค.)			ไตรมาส 2 (ม.ค.- มิ.ค.)			ไตรมาส 3 (เม.ย.- มิ.ย.)			ไตรมาส 4 (ก.ค.- ก.ย.)		
		แผน (ชั้น พ.ร.บ.)	แผน (ชั้น บริหาร)	NR	แผน (ชั้น พ.ร.บ.)	แผน (ชั้น บริหาร)	NR	แผน (ชั้น พ.ร.บ.)	แผน (ชั้น บริหาร)	NR	แผน (ชั้น พ.ร.บ.)	แผน (ชั้น บริหาร)	NR	แผน (ชั้น พ.ร.บ.)	แผน (ชั้น บริหาร)	NR
เป้าหมายแผนย่อยของแผนแม่บทภายใต้ยุทธศาสตร์ชาติ : การปล่อยก๊าซเรือนกระจกของประเทศไทยลดลง		12.6540	12.6540	1.0821	2.3590	2.3590	1.0821	3.0422	3.0422	-	2.8848	2.8848	-	4.3680	4.3680	-
- ตัวชี้วัดเชิงปริมาณ : ปริมาณการปล่อยก๊าซเรือนกระจกโดยรวมในสาขาพลังงานและขนส่งสาขากระบวนการอุตสาหกรรมและการใช้ผลิตภัณฑ์ และสาขาการจัดการของเสียลดลง อย่างน้อย ร้อยละ 12 จากกรณีปกติ ภายในปี 2565																
ยุทธศาสตร์จัดสรร : ยุทธศาสตร์ด้านการสร้างการเติบโตบนคุณภาพชีวิตที่เป็นมิตรต่อสิ่งแวดล้อม		12.6540	12.6540	1.0821	2.3590	2.3590	1.0821	3.0422	3.0422	-	2.8848	2.8848	-	4.3680	4.3680	-
แผนงาน : แผนงานยุทธศาสตร์จัดการผลกระทบจากการเปลี่ยนแปลงสภาพภูมิอากาศ		12.6540	12.6540	1.0821	2.3590	2.3590	1.0821	3.0422	3.0422	-	2.8848	2.8848	-	4.3680	4.3680	-
เป้าหมาย : แผนงานยุทธศาสตร์จัดการผลกระทบจากการเปลี่ยนแปลงสภาพภูมิอากาศ		12.6540	12.6540	1.0821	2.3590	2.3590	1.0821	3.0422	3.0422	-	2.8848	2.8848	-	4.3680	4.3680	-
เป้าหมายการให้บริการทรวง : สร้างสังคมให้พร้อมรับมือต่อการเปลี่ยนแปลงสภาพภูมิอากาศและธรณีพิบัติภัย		12.6540	12.6540	1.0821	2.3590	2.3590	1.0821	3.0422	3.0422	-	2.8848	2.8848	-	4.3680	4.3680	-
- ตัวชี้วัดเชิงปริมาณ : ปริมาณก๊าซเรือนกระจกที่ลดได้จากมาตรการลดก๊าซเรือนกระจกของประเทศไทย ไม่น้อยกว่า	ล้านตันคาร์บอนไดออกไซด์เทียบเท่า	63	53											53	53	
เป้าหมายการให้บริการหน่วยงาน : ขับเคลื่อนการดำเนินงานด้านการเปลี่ยนแปลงสภาพภูมิอากาศ		12.6540	12.6540	1.0821	2.3590	2.3590	1.0821	3.0422	3.0422	-	2.8848	2.8848	-	4.3680	4.3680	-
- ตัวชี้วัดเชิงคุณภาพ : ติดตามและประเมินผลการลดก๊าซเรือนกระจกจากมาตรการลดก๊าซเรือนกระจกของประเทศไทย (ไม่น้อยกว่า)	ล้านตันคาร์บอนไดออกไซด์เทียบเท่า	53	53											53	53	
- ตัวชี้วัดเชิงคุณภาพ : หน่วยงานที่เกี่ยวข้องมีความรู้ความเข้าใจในการจัดเก็บข้อมูลและรายงานตามระบบฐานข้อมูลสารสนเทศบัญชีก๊าซเรือนกระจกของประเทศไทย	ร้อยละ	80	80											80	80	
- ตัวชี้วัดเชิงคุณภาพ : มีการขับเคลื่อนการดำเนินงานด้านการเปลี่ยนแปลงสภาพภูมิอากาศ	ภาคส่วน	5	5											5	5	
โครงการที่ 1 : โครงการขับเคลื่อนการดำเนินงานด้านการเปลี่ยนแปลงสภาพภูมิอากาศ		12.6540	12.6540	1.0821	2.3590	2.3590	1.0821	3.0422	3.0422	-	2.8848	2.8848	-	4.3680	4.3680	-

หน่วย : ล้านบาท (ทศนิยม ๔ ตำแหน่ง)

ยุทธศาสตร์ชาติ - แผนแม่บทภายใต้ยุทธศาสตร์ชาติ - แผนย่อยของแผนแม่บท ยุทธศาสตร์จัดสรร - แผนงาน - เป้าประสงค์เชิงยุทธศาสตร์ เป้าหมายการให้บริการทรง - เป้าหมายการให้บริการหน่วยงาน ผลิตภัณฑ์/โครงการ - กิจกรรม	หน่วยนับ	รวมทั้งสิ้น			ไตรมาส 1 ( ต.ค.- ธ.ค.)			ไตรมาส 2 ( ม.ค.- มี.ค.)			ไตรมาส 3 ( เม.ย.- มิ.ย.)			ไตรมาส 4 ( ก.ค.- ก.ย.)		
		แผน (ชั้น พ.ร.บ.)	แผน (ชั้น บริหาร)	MR	แผน (ชั้น พ.ร.บ.)	แผน (ชั้น บริหาร)	MR	แผน (ชั้น พ.ร.บ.)	แผน (ชั้น บริหาร)	MR	แผน (ชั้น พ.ร.บ.)	แผน (ชั้น บริหาร)	MR	แผน (ชั้น พ.ร.บ.)	แผน (ชั้น บริหาร)	MR
<b>1.แผนการปฏิบัติงาน</b>																
<b>1.1 ตัวชี้วัด</b>																
<b>เชิงปริมาณ</b>																
- จำนวนแผน มาตรการ เครื่องมือ กลไกและฐานข้อมูลในการขับเคลื่อนงานด้านการเปลี่ยนแปลงสภาพภูมิอากาศ	เรื่อง	4	4											4	4	
<b>เชิงคุณภาพ</b>																
- ร้อยละการมีส่วนร่วมของภาคส่วนที่เกี่ยวข้องในการขับเคลื่อนการดำเนินงานด้านการเปลี่ยนแปลงสภาพภูมิอากาศ	ร้อยละ	80	80											80	80	
<b>1.2.กิจกรรมหลัก</b>																
กิจกรรมที่ 1 : ขับเคลื่อนการดำเนินงานรองรับการเปลี่ยนแปลงสภาพภูมิอากาศ																
- ตัวชี้วัดเชิงปริมาณ : จำนวนแผน มาตรการ เครื่องมือ กลไกและฐานข้อมูลในการขับเคลื่อนการรองรับการเปลี่ยนแปลงสภาพภูมิอากาศ	เรื่อง	4	4											4	4	
- ตัวชี้วัดเชิงปริมาณ : ระดับความสำเร็จในการจัดทำแผน มาตรการ เครื่องมือ กลไกและฐานข้อมูลในการขับเคลื่อนการรองรับการเปลี่ยนแปลงสภาพภูมิอากาศ	ร้อยละ	100	100											100	100	
<b>2.แผนการใช้จ่ายงบประมาณ (2.1+2.2+2.3)</b>		12.6540	12.6540	1.0821	2.3590	2.3590	1.0821	3.0422	3.0422	-	2.8848	2.8848	-	4.3680	4.3680	-
<b>2.1 งบประมาณ :</b>		12.6540	12.6540	1.0821	2.3590	2.3590	1.0821	3.0422	3.0422	-	2.8848	2.8848	-	4.3680	4.3680	-
<b>1 : ขับเคลื่อนการดำเนินงานรองรับการเปลี่ยนแปลงสภาพ</b>		12.6540	12.6540	1.0821	2.3590	2.3590	1.0821	3.0422	3.0422	-	2.8848	2.8848	-	4.3680	4.3680	-
- รายจ่ายประจำ		12.6540	12.6540	1.0821	2.3590	2.3590	1.0821	3.0422	3.0422	-	2.8848	2.8848	-	4.3680	4.3680	-
<b>แผนย่อยของแผนแม่บทภายใต้ยุทธศาสตร์ชาติ : การยกระดับกระบวนการดำเนินงานด้าน</b>		11.6133	11.6133	1.9078	1.8500	1.8500	1.9078	4.0330	4.0330	-	3.0103	3.0103	-	2.7200	2.7200	-
<b>กำหนดอนาคตประเทศ</b>		11.6133	11.6133	1.9078	1.8500	1.8500	1.9078	4.0330	4.0330	-	3.0103	3.0103	-	2.7200	2.7200	-
เป้าหมายแผนย่อยของแผนแม่บทภายใต้ยุทธศาสตร์ชาติ : คนไทยมีคุณลักษณะและพฤติกรรมที่พึงประสงค์ด้าน สิ่งแวดล้อมและคุณภาพชีวิตที่ดี		11.6133	11.6133	1.9078	1.8500	1.8500	1.9078	4.0330	4.0330	-	3.0103	3.0103	-	2.7200	2.7200	-
- ตัวชี้วัดเชิงปริมาณ : ดัชนีการตระหนักรู้ ด้านสิ่งแวดล้อม เท่ากับ ร้อยละ ๒๐ ภายในปี 2565																
<b>ยุทธศาสตร์จัดสรร : ยุทธศาสตร์ด้านการสร้างการเติบโตบนคุณภาพชีวิตที่เป็นมิตรต่อ</b>		11.6133	11.6133	1.9078	1.8500	1.8500	1.9078	4.0330	4.0330	-	3.0103	3.0103	-	2.7200	2.7200	-
<b>สิ่งแวดล้อม</b>		11.6133	11.6133	1.9078	1.8500	1.8500	1.9078	4.0330	4.0330	-	3.0103	3.0103	-	2.7200	2.7200	-
<b>แผนงาน : แผนงานยุทธศาสตร์ยกระดับกระบวนการดำเนินงานด้าน</b>		11.6133	11.6133	1.9078	1.8500	1.8500	1.9078	4.0330	4.0330	-	3.0103	3.0103	-	2.7200	2.7200	-
<b>ด้านทรัพยากรธรรมชาติ</b>		11.6133	11.6133	1.9078	1.8500	1.8500	1.9078	4.0330	4.0330	-	3.0103	3.0103	-	2.7200	2.7200	-
<b>เป้าหมาย : แผนงานยุทธศาสตร์ยกระดับกระบวนการดำเนินงานด้าน</b>		11.6133	11.6133	1.9078	1.8500	1.8500	1.9078	4.0330	4.0330	-	3.0103	3.0103	-	2.7200	2.7200	-
<b>ประเทศด้านทรัพยากรธรรมชาติ</b>		11.6133	11.6133	1.9078	1.8500	1.8500	1.9078	4.0330	4.0330	-	3.0103	3.0103	-	2.7200	2.7200	-

หน่วย : ล้านบาท (ทศนิยม 4 ตำแหน่ง)

ยุทธศาสตร์ชาติ - แผนแม่บทภายใต้ยุทธศาสตร์ชาติ - แผนย่อยของแผนแม่บท ยุทธศาสตร์จัดสรร - แผนงาน - เป้าประสงค์เชิงยุทธศาสตร์ เป้าหมายการให้บริการกระทรวง - เป้าหมายการให้บริการหน่วยงาน ผลิตภัณฑ์/โครงการ - กิจกรรม	หน่วยนับ	รวมทั้งสิ้น			ไตรมาส 1 ( ต.ค.- ธ.ค.)			ไตรมาส 2 ( ม.ค.- มี.ค.)			ไตรมาส 3 ( เม.ย.- มิ.ย.)			ไตรมาส 4 ( ก.ค.- ก.ย.)		
		แผน (ชั้น พ.ร.บ.)	แผน (ชั้น บริหาร)	ผล	แผน (ชั้น พ.ร.บ.)	แผน (ชั้น บริหาร)	ผล	แผน (ชั้น พ.ร.บ.)	แผน (ชั้น บริหาร)	ผล	แผน (ชั้น พ.ร.บ.)	แผน (ชั้น บริหาร)	ผล	แผน (ชั้น พ.ร.บ.)	แผน (ชั้น บริหาร)	ผล
เป้าหมายการให้บริการกระทรวง : พัฒนาเมืองให้ีรูปแบบการจัดการที่เป็นมิตรกับสิ่งแวดล้อม		11.6133	11.6133	1.9078	1.8500	1.8500	1.9078	4.0330	4.0330	-	3.0103	3.0103	-	2.7200	2.7200	-
เป้าหมายการให้บริการหน่วยงาน : เพิ่มประสิทธิภาพการบริหารจัดการทรัพยากรธรรมชาติและแยกกระบวนการป้องกันและจัดการสิ่งแวดล้อมมุ่งผู้กำเนิดโดยเป็นมิตรต่อสิ่งแวดล้อม		11.6133	11.6133	1.9078	1.8500	1.8500	1.9078	4.0330	4.0330	-	3.0103	3.0103	-	2.7200	2.7200	-
- ตัวชี้วัดเชิงปริมาณ : จำนวนเครื่องมือ กลไกการดำเนินงานด้าน EIA ได้รับการพัฒนาและสามารถใช้ในการป้องกันผลกระทบสิ่งแวดล้อมเชิงลบที่มีประสิทธิภาพ	เรื่อง	2	2											2	2	
- ตัวชี้วัดเชิงคุณภาพ : ร้อยละการยอมรับและความเชื่อมั่นของประชาชนและผู้มีส่วนเกี่ยวข้องต่อกระบวนการประเมินผลกระทบสิ่งแวดล้อม	ร้อยละ	65	65											65	65	
โครงการที่ 1 : โครงการพัฒนาและเพิ่มประสิทธิภาพการประเมินผลกระทบสิ่งแวดล้อม		11.6133	11.6133	1.9078	1.8500	1.8500	1.9078	4.0330	4.0330	-	3.0103	3.0103	-	2.7200	2.7200	-
<b>1.แผนการปฏิบัติงาน</b>																
<b>1.1 ตัวชี้วัด</b>																
<b>เชิงปริมาณ</b>																
- ปรับปรุงเครื่องมือกลไก และเพิ่มประสิทธิภาพกระบวนการประเมินผลกระทบสิ่งแวดล้อม	เรื่อง	3	3											3	3	
<b>เชิงคุณภาพ</b>																
- ร้อยละของกลุ่มเป้าหมายด้านการประเมินผลกระทบสิ่งแวดล้อม ได้รับการส่งเสริมพัฒนา	ร้อยละ	80	80											80	80	
<b>1.2.กิจกรรมหลัก</b>																
กิจกรรมที่ 1 : พัฒนาและเพิ่มประสิทธิภาพรองรับการประเมินผลกระทบสิ่งแวดล้อม																
- ตัวชี้วัดเชิงปริมาณ : จำนวนเครื่องมือ และกลไกการประเมินผลกระทบสิ่งแวดล้อม	เรื่อง	1	1											1	1	
- ตัวชี้วัดเชิงปริมาณ : ระดับความสำเร็จของการจัดทำเครื่องมือ และกลไกการประเมินผลกระทบสิ่งแวดล้อม	ร้อยละ	100	100											100	100	
- ตัวชี้วัดเชิงปริมาณ : พัฒนาแนวทาง EIA เพื่อเพิ่มประสิทธิภาพการประเมินผลกระทบสิ่งแวดล้อม	เรื่อง	2	2											2	2	
- ตัวชี้วัดเชิงปริมาณ : ร้อยละของกลุ่มเป้าหมายด้านการประเมินผลกระทบสิ่งแวดล้อม ได้รับการส่งเสริมพัฒนา	ร้อยละ	80	80											80	80	

หน่วย : ล้านบาท (ทศนิยม 4 ตำแหน่ง)

ยุทธศาสตร์ชาติ - แผนแม่บทภายใต้ยุทธศาสตร์ชาติ - แผนย่อยของแผนแม่บท ยุทธศาสตร์จัดสรร - แผนงาน - เป้าประสงค์เชิงยุทธศาสตร์ เป้าหมายการให้บริการกระทรวง - เป้าหมายการให้บริการหน่วยงาน ผลผลิต/โครงการ - กิจกรรม	หน่วยนับ	รวมทั้งสิ้น			ไตรมาส 1 (ต.ค.- ธ.ค.)			ไตรมาส 2 (ม.ค.- มี.ค.)			ไตรมาส 3 (เม.ย.- มิ.ย.)			ไตรมาส 4 (ก.ค.- ก.ย.)		
		แผน (ชั้น พ.ร.บ.)	แผน (ชั้น บริหาร)	MR	แผน (ชั้น พ.ร.บ.)	แผน (ชั้น บริหาร)	MR	แผน (ชั้น พ.ร.บ.)	แผน (ชั้น บริหาร)	MR	แผน (ชั้น พ.ร.บ.)	แผน (ชั้น บริหาร)	MR	แผน (ชั้น พ.ร.บ.)	แผน (ชั้น บริหาร)	MR
2.แผนการใช้จ่ายงบประมาณ (2.1+2.2+2.3)		11.6133	11.6133	1.9078	1.8500	1.8500	1.9078	4.0330	4.0330	-	3.0103	3.0103	-	2.7200	2.7200	-
2.1 งบประมาณ :		11.6133	11.6133	1.9078	1.8500	1.8500	1.9078	4.0330	4.0330	-	3.0103	3.0103	-	2.7200	2.7200	-
1 : พัฒนาและเพิ่มประสิทธิภาพรองรับการประเมินผล กระทบสิ่งแวดล้อม		11.6133	11.6133	1.9078	1.8500	1.8500	1.9078	4.0330	4.0330	-	3.0103	3.0103	-	2.7200	2.7200	-
- รายจ่ายประจำ		11.6133	11.6133	1.9078	1.8500	1.8500	1.9078	4.0330	4.0330	-	3.0103	3.0103	-	2.7200	2.7200	-
แผนแม่บทภายใต้ยุทธศาสตร์ชาติ : อื่น ๆ		165.7171	165.7171	41.4938	41.4912	41.4912	41.4938	41.4088	41.4088	-	41.4087	41.4087	-	41.4084	41.4084	-
เป้าหมายแผนแม่บทภายใต้ยุทธศาสตร์ชาติ : ยุทธศาสตร์ด้านการสร้างการเติบโต บนคุณภาพชีวิตที่เป็นมิตรต่อสิ่งแวดล้อม		165.7171	165.7171	41.4938	41.4912	41.4912	41.4938	41.4088	41.4088	-	41.4087	41.4087	-	41.4084	41.4084	-
- ตัวชี้วัด ....																
แผนย่อยของแผนแม่บทภายใต้ยุทธศาสตร์ชาติ : อื่น ๆ ด้านการสร้างการเติบโตบน คุณภาพชีวิตที่เป็นมิตรต่อสิ่งแวดล้อม (บุคลากรฯ)		165.7171	165.7171	41.4938	41.4912	41.4912	41.4938	41.4088	41.4088	-	41.4087	41.4087	-	41.4084	41.4084	-
เป้าหมายแผนย่อยของแผนแม่บทภายใต้ยุทธศาสตร์ชาติ : การประยุกต์ใช้ความรู้ เทคโนโลยีและนวัตกรรมในการเพิ่มมูลค่าของเศรษฐกิจสีเขียวอย่างยั่งยืนเพิ่มขึ้น		165.7171	165.7171	41.4938	41.4912	41.4912	41.4938	41.4088	41.4088	-	41.4087	41.4087	-	41.4084	41.4084	-
- ตัวชี้วัด ....																
ยุทธศาสตร์จัดสรร : ยุทธศาสตร์ด้านการสร้างการเติบโตบนคุณภาพชีวิตที่เป็นมิตรต่อ สิ่งแวดล้อม		165.7171	165.7171	41.4938	41.4912	41.4912	41.4938	41.4088	41.4088	-	41.4087	41.4087	-	41.4084	41.4084	-
แผนงาน : แผนงานบุคลากรภาครัฐ		165.7171	165.7171	41.4938	41.4912	41.4912	41.4938	41.4088	41.4088	-	41.4087	41.4087	-	41.4084	41.4084	-
เป้าหมาย : แผนงานบุคลากรภาครัฐ (ด้านการสร้างการเติบโตบนคุณภาพชีวิตที่ เป็นมิตรต่อสิ่งแวดล้อม)		165.7171	165.7171	41.4938	41.4912	41.4912	41.4938	41.4088	41.4088	-	41.4087	41.4087	-	41.4084	41.4084	-
เป้าหมายการให้บริการกระทรวง : พัฒนาเมืองให้มีรูปแบบการจัดการที่เป็น มิตรกับสิ่งแวดล้อม		165.7171	165.7171	41.4938	41.4912	41.4912	41.4938	41.4088	41.4088	-	41.4087	41.4087	-	41.4084	41.4084	-
เป้าหมายการให้บริการหน่วยงาน : เพิ่มประสิทธิภาพการบริหารจัดการ ทรัพยากรธรรมชาติและยกระดับคุณภาพชีวิตในการป้องกันและจัดการสิ่งแวดล้อม มุ่งสู่การเติบโตอย่างยั่งยืนเป็นมิตรต่อสิ่งแวดล้อม		165.7171	165.7171	41.4938	41.4912	41.4912	41.4938	41.4088	41.4088	-	41.4087	41.4087	-	41.4084	41.4084	-
ผลผลิตที่ 1 : รายการค่าใช้จ่ายบุคลากรภาครัฐ บริหารจัดการขยะและ สิ่งแวดล้อม		165.7171	165.7171	41.4938	41.4912	41.4912	41.4938	41.4088	41.4088	-	41.4087	41.4087	-	41.4084	41.4084	-
1.แผนการปฏิบัติงาน																
1.1 ตัวชี้วัด																
เชิงคุณภาพ																
- ร้อยละการเบิกจ่ายงบประมาณด้านบุคลากรเป็นไปตามแผน	ร้อยละ	100	100											100	100	

หน่วย : ล้านบาท (ทศนิยม 4 ตำแหน่ง)

ยุทธศาสตร์ชาติ - แผนแม่บทภายใต้ยุทธศาสตร์ชาติ - แผนย่อยของแผนแม่บท ยุทธศาสตร์จัดสรร - แผนงาน - เป้าประสงค์เชิงยุทธศาสตร์ เป้าหมายการให้บริการกระทรวง - เป้าหมายการให้บริการหน่วยงาน ผลิตภัณฑ์/โครงการ - กิจกรรม	หน่วยนับ	รวมทั้งสิ้น			ไตรมาส 1 (ต.ค.- ธ.ค.)			ไตรมาส 2 (ม.ค.- มี.ค.)			ไตรมาส 3 (เม.ย.- มิ.ย.)			ไตรมาส 4 (ก.ค.- ก.ย.)		
		แผน (ชั้น พ.ร.บ.)	แผน (ชั้น บริหาร)	ผล	แผน (ชั้น พ.ร.บ.)	แผน (ชั้น บริหาร)	ผล	แผน (ชั้น พ.ร.บ.)	แผน (ชั้น บริหาร)	ผล	แผน (ชั้น พ.ร.บ.)	แผน (ชั้น บริหาร)	ผล	แผน (ชั้น พ.ร.บ.)	แผน (ชั้น บริหาร)	ผล
1.2.กิจกรรมหลัก																
กิจกรรมที่ 1 : จัดทำนโยบาย และแผนการจัดการ ทรัพยากรธรรมชาติและสิ่งแวดล้อม																
- ดำริจัดตั้งปริมาณ : ร้อยละการเบิกจ่ายงบประมาณด้าน บุคลากรเป็นไปตามแผน	ร้อยละ	100	100											100	100	
2.แผนการใช้จ่ายงบประมาณ (2.1+2.2+2.3)		165.7171	165.7171	41.4938	41.4912	41.4912	41.4938	41.4088	41.4088	-	41.4087	41.4087	-	41.4084	41.4084	-
2.1 งบประมาณ :		165.7171	165.7171	41.4938	41.4912	41.4912	41.4938	41.4088	41.4088	-	41.4087	41.4087	-	41.4084	41.4084	-
1 : จัดทำนโยบาย และแผนการจัดการทรัพยากรธรรมชาติและ สิ่งแวดล้อม		165.7171	165.7171	41.4938	41.4912	41.4912	41.4938	41.4088	41.4088	-	41.4087	41.4087	-	41.4084	41.4084	-
- รายจ่ายประจำ		165.7171	165.7171	41.4938	41.4912	41.4912	41.4938	41.4088	41.4088	-	41.4087	41.4087	-	41.4084	41.4084	-

ผลสัมฤทธิ์หรือประโยชน์ที่คาดว่าจะได้รับในการใช้จ่ายงบประมาณ (พ.ร.บ.)

- (1) มีการขับเคลื่อนการดำเนินงานด้านการเปลี่ยนแปลงสภาพภูมิอากาศ เพื่อลดการปล่อยก๊าซเรือนกระจกตามเป้าหมายของประเทศ
- (2) เพิ่มประสิทธิภาพระบบข้อมูลและการให้บริการข้อมูล
- (3) การขับเคลื่อนการผลิตและการบริโภคอย่างยั่งยืนมีประสิทธิภาพมากขึ้น

รายงานผลสัมฤทธิ์หรือประโยชน์ที่คาดว่าจะได้รับในการใช้จ่ายงบประมาณ (รายงานผล)

ปัญหาอุปสรรคด้านการใช้จ่ายงบประมาณ :

ปัญหาอุปสรรคด้านการดำเนินงาน :

ข้อเสนอแนะ :

คำชี้แจงอื่นๆ เพิ่มเติม :

ผู้รายงาน : 

( นางสาวจิวานันท์ ยุกศิริรัตน์ )

ตำแหน่ง : ศึกษาราชการแทนเลขานุการกรม

วันเดือนปี : 2 ธ.ค. 2564 โทร: 0 2265 6526

หัวหน้าส่วนราชการ / รัฐวิสาหกิจ :  (นางรวิจรรณ คุริยเดช)

(..... เลขานุการ .....) :

ตำแหน่ง : **สำนักงานนโยบายและแผนทรัพยากรธรรมชาติและสิ่งแวดล้อม**

วันเดือนปี : 2 ธ.ค. 2564 โทร:

สำหรับสำเนางบประมาณเท่านั้น :

(1) แสดงความเห็น/ข้อสังเกต

คำชี้แจงเพิ่มเติม :

ผู้พิจารณา :

ตำแหน่ง :

วันเดือนปี : โทร:

ผู้ให้ความเห็นชอบ :

ตำแหน่ง :

วันเดือนปี : โทร:

แบบ สงป 302

รายการบุคลากรภาครัฐ

แบบจัดทำแผน / รายงานผลการใช้จ่ายงบประมาณ ผลผลิต/โครงการ จำแนกตามรายจ่าย ประจำปีงบประมาณ พ.ศ. 2564


กระทรวง : กระทรวงทรัพยากรธรรมชาติและสิ่งแวดล้อม รหัส : 09000  
 ส่วนราชการ/รัฐวิสาหกิจ : สำนักงานนโยบายและแผน รหัส : 09011  
 ทรัพยากรธรรมชาติและสิ่งแวดล้อม  
 แผนงาน : แผนงานบุคลากรภาครัฐ รหัส : 14  
 เป้าหมายการให้บริการกระทรวง : พัฒนาเมืองให้มีรูปแบบการจัดการที่เป็นมิตรกับสิ่งแวดล้อม รหัส : 73  
 ผลผลิต /โครงการ : รายการค่าใช้จ่ายบุคลากรภาครัฐ บริหารจัดการขยะและสิ่งแวดล้อม รหัส : 05-0000  
 รหัสบัญชีตามโครงสร้าง ผลผลิต /โครงการ รหัส : 14-004

ส่วนราชการ/รัฐวิสาหกิจ  
 งบกลาง

แบบ สปจ.302  
 รายงานแผน  
 รายงานผล ไตรมาส 1

หน่วย : ล้านบาท (ทศนิยม 4 ตำแหน่ง)

ประเภทรายจ่ายรายการ	รวมทั้งสิ้น			ไตรมาส 1 (ต.ค. - ธ.ค.)			ไตรมาส 2 (ม.ค. - มี.ค.)			ไตรมาส 3 (เม.ย. - มิ.ย.)			ไตรมาส 4 (ก.ค. - ก.ย.)		
	แผน (ชั้น พ.ร.บ.)	แผน (ชั้น บริหาร.)	ผล	แผน (ชั้น พ.ร.บ.)	แผน (ชั้น บริหาร.)	ผล	แผน (ชั้น พ.ร.บ.)	แผน (ชั้น บริหาร.)	ผล	แผน (ชั้น พ.ร.บ.)	แผน (ชั้น บริหาร.)	ผล	แผน (ชั้น พ.ร.บ.)	แผน (ชั้น บริหาร.)	ผล
1. งบบุคลากร	183,3620	183,3620	41,1447	40,9396	40,8700	41,1447	40,8076	40,9975	40,8076	40,8076	40,8076	40,8076	40,8072	40,8072	
เงินเดือนและค่าจ้างประจำ	118,3866	118,3866	30,1712	30,0029	30,0029	30,1712	29,4809	29,4992	29,4809	29,4809	29,4809	29,4809	29,4809	29,4809	
ค่าตอบแทนพนักงานราชการ	44,9754	44,9754	10,9734	10,8369	10,9366	10,9734	11,3466	11,3466	11,3466	11,3466	11,3466	11,3466	11,3463	11,3463	
2. งบค่าจ้างเหมา	2,3551	2,3551	0,7491	0,6514	0,6514	0,7491	0,6013	0,6013	0,6012	0,6012	0,6012	0,6012	0,6012	0,6012	
ค่าตอบแทน ผู้ใช้รถและอุปกรณ์	2,3551	2,3551	0,7491	0,6514	0,6514	0,7491	0,6013	0,6013	0,6012	0,6012	0,6012	0,6012	0,6012	0,6012	
รวมทั้งหมด(1+2+3+4+5)	185,7171	185,7171	41,8938	41,4912	41,5214	41,8938	41,4089	41,6088	41,4087	41,4087	41,4087	41,4087	41,4084	41,4084	

ผู้รายงาน   
 (นางสาวสุวภรณ์ ฤกษ์รัตน์)  
 ตำแหน่ง : ศึกษาราชการแทนผู้อำนวยการกรม  
 วันเดือนปี : 20 มี.ค. 2564

สำนักงานงบประมาณ สำนักงานกรุงรัตนโกสินทร์  
 ผู้พิมพ์รายงาน : นายพิเชษฐ์ ทรายเมือง  
 วันเดือนปี : 20 มี.ค. 2564



# แบบ สงป 302

ผลผลิต เครื่องมือ กลไกในการบริหารจัดการทรัพยากรธรรมชาติ

และความหลากหลายทางชีวภาพ

แบบจัดทำแผน / รายงานผลการใช้จ่ายงบประมาณ, ผลผลิต/โครงการ จำนวนตามรายการ ประจำปีงบประมาณ พ.ศ. 2564

กระทรวง : กระทรวงทรัพยากรธรรมชาติและสิ่งแวดล้อม รหัส : 09000  
 ส่วนราชการ/วิสาหกิจ : สำนักงานนโยบายและแผน รหัส : 09011  
 ทรัพยากรธรรมชาติและสิ่งแวดล้อม

ส่วนราชการ/วิสาหกิจ  
 งบกลาง

แบบ สปจ.302  
 รายงานแผน  
 รายงานผล โครงการ 1

แผนงาน : แผนงานพื้นฐานด้านการสร้างการเติบโตบนคุณภาพชีวิตที่เป็นมิตรต่อสิ่งแวดล้อม รหัส : 54  
 เป้าหมายการให้บริการกระทรวง : พัฒนาเมืองด้วยการเพิ่มพื้นที่สีเขียวและรักษาพื้นที่อนุรักษ์และความหลากหลายทางชีวภาพ รหัส : 71  
 ผลผลิต /โครงการ : เครื่องมือ กลไกการบริหารจัดการทรัพยากรธรรมชาติ ความหลากหลายทางชีวภาพ และการบริหารจัดการทรัพยากรดินและที่ดิน รหัส : 03-0000

รหัสบัญชีตามโครงสร้าง ผลผลิต /โครงการ

รหัส : 54-003

หน่วย : ล้านบาท (ทศนิยม 4 ตำแหน่ง)

ประเภทรายจ่ายรายการ	รวมทั้งสิ้น			ไตรมาส 1 (ต.ค. - ธ.ค.)			ไตรมาส 2 (ม.ค. - มี.ค.)			ไตรมาส 3 (เม.ย. - มิ.ย.)			ไตรมาส 4 (ก.ค. - ก.ย.)		
	แผน (ชั้น พ.ร.บ.)	แผน (ชั้น บริหาร.)	ผล	แผน (ชั้น พ.ร.บ.)	แผน (ชั้น บริหาร.)	ผล	แผน (ชั้น พ.ร.บ.)	แผน (ชั้น บริหาร.)	ผล	แผน (ชั้น พ.ร.บ.)	แผน (ชั้น บริหาร.)	ผล	แผน (ชั้น พ.ร.บ.)	แผน (ชั้น บริหาร.)	ผล
2. งบดำเนินงาน	13,7778	13,7778	1,6781	2,9229	2,9229	1,6781	4,3463	4,3463	-	2,8500	2,8500	-	2,5950	2,5950	-
ค่าตอบแทน วิทยากรและวิทยุ	13,7778	13,7778	1,6781	2,9229	2,9229	1,6781	4,3463	4,3463	-	2,8500	2,8500	-	2,5950	2,5950	-
3. งบลงทุน	0,4303	0,4303	0,0950	0,0950	0,0950	0,0950	0,3813	0,3813	-	-	-	-	-	-	-
ครุภัณฑ์	0,4303	0,4303	0,0950	0,0950	0,0950	0,0950	0,3813	0,3813	-	-	-	-	-	-	-
4. งบอุดหนุน	13,9234	13,9234	11,4000	11,9307	11,9307	11,4000	1,9827	1,9827	-	-	-	-	-	-	-
อุดหนุนทั่วไป	13,9234	13,9234	11,4000	11,9307	11,9307	11,4000	1,9827	1,9827	-	-	-	-	-	-	-
เงินอุดหนุนอุดหนุนผู้ด้อยโอกาส (ผู้พิการ)	0,6307	0,6307	-	0,6307	0,6307	-	-	-	-	-	-	-	-	-	-
เงินอุดหนุนอุดหนุนผู้ด้อยโอกาส (ความหลากหลายทางชีวภาพ)	1,6177	1,6177	-	-	-	-	1,6177	1,6177	-	-	-	-	-	-	-
เงินอุดหนุนอุดหนุนผู้ด้อยโอกาส (สิ่งแวดล้อมธรรมชาติและศิลปกรรมท้องถิ่น)	11,4000	11,4000	11,4000	11,4000	11,4000	11,4000	-	-	-	-	-	-	-	-	-
เงินอุดหนุนอุดหนุนผู้ด้อยโอกาส (ต่อกลุ่มทุนสำหรับงบประมาณโครงการหลักสำหรับพิธีสารการค้าเขตการค้าเสรีด้วยความปลอดภัยทางชีวภาพ)	0,3750	0,3750	-	-	-	-	0,3750	0,3750	-	-	-	-	-	-	-
5. งบรายได้เงิน	8,2152	8,2152	0,6240	3,7031	3,7031	0,6240	1,8433	1,8433	-	2,1152	2,1152	-	1,8927	1,8927	-
ค่าใช้จ่ายในการจัดการจัดกิจกรรมทางวัฒนธรรม และ	2,1457	2,1457	-	0,8000	0,8000	-	-	-	-	0,6004	0,6004	-	0,6500	0,6500	-
ค่าใช้จ่ายในการจัดการจัดกิจกรรมทางวัฒนธรรม และ	1,0334	1,0334	-	0,6042	0,6042	-	0,6075	0,6075	-	0,6075	0,6075	-	0,3142	0,3142	-
ค่าใช้จ่ายในการจัดซื้อวัสดุอุปกรณ์และพัสดุ	4,1894	4,1894	0,6240	1,7162	1,7162	0,6240	1,0921	1,0921	-	0,6781	0,6781	-	0,6781	0,6781	-



# แบบ สงป 302

ผลผลิต นโยบาย แผน กลไก เพื่อการจัดการคุณภาพสิ่งแวดล้อม  
และส่งเสริมการผลิตการบริโภคที่เป็นมิตรต่อสิ่งแวดล้อม

แบบจัดทำ แผน/รายงานผลการใช้จ่ายงบประมาณ ผลผลิต/โครงการ จำนวนตามรายการ ประจำปีงบประมาณ พ.ศ. 2564

กระทรวง : กระทรวงทรัพยากรธรรมชาติและสิ่งแวดล้อม รหัส : 09000

ส่วนราชการ/รัฐวิสาหกิจ : สำนักงานนโยบายและแผน รหัส : 09011

ทรัพยากรธรรมชาติและสิ่งแวดล้อม

แผนงาน : แผนงานพื้นฐานด้านการสร้างการเติบโตบนคุณภาพชีวิตที่เป็นมิตรต่อสิ่งแวดล้อม รหัส : 54

เป้าหมายการให้บริการกระทรวง : พัฒนามืองให้มีรูปแบบการจัดการที่เป็นมิตรกับสิ่งแวดล้อม รหัส : 73

ผลผลิต /โครงการ : นโยบาย แผน กลไกเพื่อจัดการคุณภาพสิ่งแวดล้อมและส่งเสริมการผลิต การบริโภคที่เป็นมิตรต่อสิ่งแวดล้อมและการดำเนินการ รหัส : 01-0000

ดำเนินการประเมินผลกระทบต่อสิ่งแวดล้อมได้รับการพัฒนาและนำไปสู่การปฏิบัติ


รหัสบัญชีตามโครงสร้าง ผลผลิต /โครงการ รหัส : 54-001

แบบ สปจ.302  
 รายงานแผน  
 รายงานผล ไตรมาส 1

หน่วย : ล้านบาท (ทศนิยม 4 ตำแหน่ง)

ประเภทรายจ่ายรายการ	รวมทั้งสิ้น			ไตรมาส 1 (ต.ค. -ธ.ค.)			ไตรมาส 2 (ม.ค. -มี.ค.)			ไตรมาส 3 (เม.ย. -มิ.ย.)			ไตรมาส 4 (ก.ค. - ก.ย.)		
	แผน (ชั้น พ.ร.บ.)	แผน (ชั้น บริหาร.)	ผล	แผน (ชั้น พ.ร.บ.)	แผน (ชั้น บริหาร.)	ผล	แผน (ชั้น พ.ร.บ.)	แผน (ชั้น บริหาร.)	ผล	แผน (ชั้น พ.ร.บ.)	แผน (ชั้น บริหาร.)	ผล	แผน (ชั้น พ.ร.บ.)	แผน (ชั้น บริหาร.)	ผล
<b>2. งบดำเนินงาน</b>	<b>125.0685</b>	<b>125.0685</b>	<b>31.7451</b>	<b>37.0673</b>	<b>37.0673</b>	<b>31.7451</b>	<b>40.7004</b>	<b>40.7004</b>	<b>32.0807</b>	<b>32.0807</b>	<b>15.2201</b>	<b>15.2201</b>			
ค่าตอบแทน วัสดุและวัสดุ	119.7150	119.7150	30.1815	34.9516	34.9516	30.1815	38.5847	38.5847	31.2086	31.2086	14.9701	14.9701			
ค่าสาธารณูปโภค	5.3535	5.3535	1.5636	2.1157	2.1157	1.5636	2.1157	2.1157	0.8721	0.8721	0.2500	0.2500			
<b>3. งบลงทุน</b>	<b>122.6757</b>	<b>122.6757</b>	<b>57.4569</b>	<b>57.4569</b>	<b>57.4569</b>	<b>12.5506</b>	<b>12.5506</b>	<b>47.6006</b>	<b>47.6006</b>	<b>5.0676</b>	<b>5.0676</b>				
ครุภัณฑ์	9.5662	9.5662	-	2.1248	2.1248	-	2.5543	2.5543	4.8871	4.8871	-	-			
สิ่งก่อสร้าง	113.1095	113.1095	-	55.3321	55.3321	-	9.9963	9.9963	42.7135	42.7135	5.0676	5.0676			
<b>4. งบอุดหนุน</b>	<b>3.2156</b>	<b>3.2156</b>	<b>3.2156</b>	<b>3.2156</b>	<b>3.2156</b>	<b>3.2156</b>									
อุดหนุนทั่วไป	3.2156	3.2156	3.2156	3.2156	3.2156	3.2156									
เงินอุดหนุนค่าสมาชิกอนุสัญญาสหประชาชาติว่าด้วย การเปลี่ยนแปลงสภาพภูมิอากาศและพิธีสารเกียวโต	3.2156	3.2156	3.2156	3.2156	3.2156	3.2156									
<b>5. งบรายจ่ายอื่น</b>	<b>18.8842</b>	<b>18.8842</b>	<b>1.2962</b>	<b>2.8903</b>	<b>2.8903</b>	<b>1.2962</b>	<b>5.7477</b>	<b>5.7477</b>	<b>5.0932</b>	<b>5.0932</b>	<b>5.1530</b>	<b>5.1530</b>			
ค่าใช้จ่ายในการเดินทางไปราชการต่างประเทศชั่วคราว	9.2350	9.2350	-	-	-	-	2.6282	2.6282	3.0317	3.0317	3.5751	3.5751			
ค่าใช้จ่ายในการเพิ่มประสิทธิภาพการดำเนินงาน แผนปฏิบัติการเพื่อจัดการคุณภาพสิ่งแวดล้อมใน ระดับจังหวัด	4.4000	4.4000	1.2962	1.2500	1.2500	1.2962	1.7415	1.7415	0.6835	0.6835	0.7250	0.7250			
ค่าใช้จ่ายในการจัดทำรายงานสถานการณ์คุณภาพ สิ่งแวดล้อม พ.ศ. 2564	2.0000	2.0000	-	0.6250	0.6250	-	0.5250	0.5250	0.5250	0.5250	0.3250	0.3250			

ประเภทรายจ่ายรายการ	รวมทั้งสิ้น			ไตรมาส 1 (ต.ค. - ธ.ค.)			ไตรมาส 2 (ม.ค. - มี.ค.)			ไตรมาส 3 (เม.ย. - มิ.ย.)			ไตรมาส 4 (ก.ค. - ก.ย.)		
	แผน (ชั้น พ.ร.บ.)	แผน (ชั้น บริหาร.)	ผล	แผน (ชั้น พ.ร.บ.)	แผน (ชั้น บริหาร.)	ผล	แผน (ชั้น พ.ร.บ.)	แผน (ชั้น บริหาร.)	ผล	แผน (ชั้น พ.ร.บ.)	แผน (ชั้น บริหาร.)	ผล	แผน (ชั้น พ.ร.บ.)	แผน (ชั้น บริหาร.)	ผล
ค่าใช้จ่ายในการจัดทำแนวทางกาถ่ายถอดแผนแม่บท ภายใต้ยุทธศาสตร์ชาติเพื่อสร้างการเติบโตบนคุณภาพ ชีวิตที่เป็นมิตรกับสิ่งแวดล้อม	3.2492	3.2492	-	1.0153	1.0153	-	0.8530	0.8530	-	0.8530	0.8530	-	0.5279	0.5279	-
รวมเงินงบประมาณ(1+2+3+4+5)	269.8440	269.8440	36.2569	100.6301	100.6301	36.2569	58.9987	58.9987		84.7745	84.7745		25.4407	25.4407	

ผู้รายงาน   
 (นางสาวสุวรรณี สุขศิริตัน)  
 ตำแหน่ง : ศึกษาราชการแทนผู้อำนวยการกรม  
 วันเดือนปี : 20 มี.ค. 2564

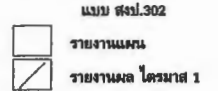
สำนักงบประมาณ สำนักนายกรัฐมนตรี  
 ผู้พิมพ์รายงาน : นายพิเชษฐ์ ทรายเมือง  
 วันเดือนปี : 20 มี.ค. 2564

# แบบ สงป 302

โครงการขับเคลื่อนการดำเนินงานด้าน  
การเปลี่ยนแปลงสภาพภูมิอากาศ

แบบจัดทำแผน / รายงานผลการใช้จ่ายงบประมาณ ผลผลิต/โครงการ จำนวนตามรายจ่าย ประจำปีงบประมาณ พ.ศ. 2564

กระทรวง : กระทรวงทรัพยากรธรรมชาติและสิ่งแวดล้อม รหัส : 09000  
 ส่วนราชการ/รัฐวิสาหกิจ : สำนักงานนโยบายและแผน รหัส : 09011  
 ทรัพยากรธรรมชาติและสิ่งแวดล้อม  
 แผนงาน : แผนงานยุทธศาสตร์จัดการผลกระทบจากการเปลี่ยนแปลงสภาพภูมิอากาศ รหัส : 49  
 เป้าหมายการให้บริการกระทรวง : สร้างสังคมให้พร้อมรับมือต่อการเปลี่ยนแปลงสภาพภูมิอากาศและรับมือภัยพิบัติ รหัส : 74  
 ผลผลิต / โครงการ : โครงการขับเคลื่อนการดำเนินงานด้านภาพเปลี่ยนแปลงสภาพภูมิอากาศ รหัส : 00-0305  
 รหัสบัญชีตามโครงสร้าง ผลผลิต / โครงการ รหัส : 49-009



หน่วย : ล้านบาท (ทศนิยม 4 ตำแหน่ง)

ประเภทรายจ่ายรายการ	รวมทั้งสิ้น			ไตรมาส 1 (ต.ค. - ธ.ค.)			ไตรมาส 2 (ม.ค. - มี.ค.)			ไตรมาส 3 (เม.ย. - มิ.ย.)			ไตรมาส 4 (ก.ค. - ก.ย.)		
	แผน (ชั้น พ.ร.บ.)	แผน (ชั้น บริหาร.)	ผล	แผน (ชั้น พ.ร.บ.)	แผน (ชั้น บริหาร.)	ผล	แผน (ชั้น พ.ร.บ.)	แผน (ชั้น บริหาร.)	ผล	แผน (ชั้น พ.ร.บ.)	แผน (ชั้น บริหาร.)	ผล	แผน (ชั้น พ.ร.บ.)	แผน (ชั้น บริหาร.)	ผล
5. งบรายจ่ายอื่น	12.6540	12.6540	1.0821	2.3590	2.3590	1.0821	3.0422	3.0422		2.8848	2.8848		4.3680	4.3680	
ค่าใช้จ่ายในการศึกษาค้นคว้าและเครื่องมือทางเศรษฐศาสตร์ภายในประเทศเพื่อสนับสนุนการดำเนินงานด้านการเปลี่ยนแปลงสภาพภูมิอากาศของภาคเอกชน	4.1403	4.1403	0.6210	0.6209	0.6209	0.6210	0.6728	0.6728		2.1738	2.1738		0.6728	0.6728	
ค่าใช้จ่ายในการวิเคราะห์ข้อมูลและจัดทำข้อเสนอแนะเชิงวิชาการจากรายงานฉบับพิเศษของคณะกรรมการระหว่างรัฐบาลว่าด้วยการเปลี่ยนแปลงสภาพภูมิอากาศ เพื่อเป็นแนวทางในการกำหนดนโยบายและเผยแพร่องค์ความรู้ด้านการเปลี่ยนแปลงสภาพภูมิอากาศ	2.7313	2.7313		0.4097	0.4097		1.1608	1.1608					1.1608	1.1608	
ค่าใช้จ่ายในการเพิ่มประสิทธิภาพการขับเคลื่อนนโยบายด้านการเปลี่ยนแปลงสภาพภูมิอากาศของประเทศ : การพัฒนาระบบฐานข้อมูลความเสี่ยงเชิงพื้นที่จากการเปลี่ยนแปลงสภาพภูมิอากาศ	3.0740	3.0740	0.4611	0.9222	0.9222	0.4611	0.7685	0.7685					1.3833	1.3833	
ค่าใช้จ่ายในการจัดทำแผนกลยุทธ์การเจรจาความร่วมมือระหว่างประเทศแบบทวิภาคีและพหุภาคีด้านการเปลี่ยนแปลงสภาพภูมิอากาศของประเทศไทย	2.7084	2.7084		0.4062	0.4062		0.4401	0.4401		0.7110	0.7110		1.1511	1.1511	
<b>รวมเงินงบประมาณ(1+2+3+4+5)</b>	<b>12.6540</b>	<b>12.6540</b>	<b>1.0821</b>	<b>2.3590</b>	<b>2.3590</b>	<b>1.0821</b>	<b>3.0422</b>	<b>3.0422</b>		<b>2.8848</b>	<b>2.8848</b>		<b>4.3680</b>	<b>4.3680</b>	

ผู้รายงาน : (นางสาวอรุณนัฏ ยุทธิรัตน์)  
 ตำแหน่ง : ศึกษาราชการแทนชำนาญการกรม  
 วันเดือนปี : 20 มี.ค. 2564

สำนักงานประมาณ สำนักงานนายกรัฐมนตรี  
 ผู้พิมพ์รายงาน : นายพิเชษฐ ทรายเนียน  
 วันเดือนปี : 20 มี.ค. 2564



# แบบ สงป 302

โครงการเพิ่มประสิทธิภาพการบริหารจัดการชั้นลุ่มน้ำ ความหลากหลาย  
ทางชีวภาพการผลิตและการบริโภคที่ยั่งยืน

แบบจัดทำแผน / รายงานผลการใช้จ่ายงบประมาณ ผลผลิต/โครงการ จำนวนตามรายการ ประจำปีงบประมาณ พ.ศ. 2564

กระทรวง : กระทรวงทรัพยากรธรรมชาติและสิ่งแวดล้อม รหัส : 0900  
 ส่วนราชการ/รัฐวิสาหกิจ : สำนักงานนโยบายและแผน รหัส : 09011  
 ทรัพยากรธรรมชาติและสิ่งแวดล้อม


ส่วนราชการ/รัฐวิสาหกิจ  
 ขกกลาง

แบบ สปจ.302  
 รายงานแผน  
 รายงานผล ไตรมาส 1

แผนงาน : แผนงานยุทธศาสตร์สร้างการเติบโตอย่างยั่งยืน อนุทินฯ พื้นฟู และป้องกันการทำลายทรัพยากรธรรมชาติ รหัส : 47  
 เป้าหมายการให้บริการกระทรวง : พัฒนาเมืองด้วยการเพิ่มพื้นที่สีเขียวและรักษาพื้นที่อนุรักษ์และความหลากหลายทางชีวภาพ รหัส : 71  
 ผลผลิต /โครงการ : โครงการเพิ่มประสิทธิภาพการบริหารจัดการน้ำ ความหลากหลายทางชีวภาพการผลิตและการบริโภคที่ยั่งยืน รหัส : 00-0306  
 รหัสบัญชีตามโครงสร้าง ผลผลิต /โครงการ รหัส : 47-010

หน่วย : ล้านบาท (ทศนิยม 4 ตำแหน่ง)

ประเภทรายจ่ายรายการ	รวมทั้งสิ้น			ไตรมาส 1 (ต.ค. - ธ.ค.)			ไตรมาส 2 (ม.ค. - มี.ค.)			ไตรมาส 3 (เม.ย. - มิ.ย.)			ไตรมาส 4 (ก.ค. - ก.ย.)		
	แผน (ชั้น พ.ร.บ.)	แผน (ชั้น บริหาร.)	ผล	แผน (ชั้น พ.ร.บ.)	แผน (ชั้น บริหาร.)	ผล	แผน (ชั้น พ.ร.บ.)	แผน (ชั้น บริหาร.)	ผล	แผน (ชั้น พ.ร.บ.)	แผน (ชั้น บริหาร.)	ผล	แผน (ชั้น พ.ร.บ.)	แผน (ชั้น บริหาร.)	ผล
5. งบรายจ่ายอื่น	17.8993	17.8993	-	5.1908	5.1908	-	4.6718	4.6718	-	4.9184	4.9184	-	3.1173	3.1173	-
ค่าใช้จ่ายในการเพิ่มประสิทธิภาพและขยายเชื่อมต่อเครือข่ายคลังข้อมูลความหลากหลายทางชีวภาพของ	5.7345	5.7345	-	1.7920	1.7920	-	1.5053	1.5053	-	1.5053	1.5053	-	0.9319	0.9319	-
ค่าใช้จ่ายในการเพิ่มประสิทธิภาพการบริหารจัดการชั้นคุณภาพลุ่มน้ำ ปิงประมาณ 2564	5.2747	5.2747	-	1.6483	1.6483	-	1.3846	1.3846	-	1.3846	1.3846	-	0.8572	0.8572	-
ค่าใช้จ่ายในการเพิ่มประสิทธิภาพการจัดการพื้นที่ลุ่มน้ำของประเทศไทย : การจัดทำแนวทางการปฏิบัติในการฟื้นฟูและบริหารจัดการพื้นที่ลุ่มน้ำในเมือง (ภาคเหนือและภาคตะวันออกเฉียงเหนือ)	4.4142	4.4142	-	1.3793	1.3793	-	1.3795	1.3795	-	1.3795	1.3795	-	0.2759	0.2759	-
ค่าใช้จ่ายในการศึกษาความเหมาะสมในการใช้มาตรการทางเศรษฐศาสตร์จูงใจเพื่อสนับสนุนและขับเคลื่อนการผลิตและการบริโภคที่ยั่งยืน : ด้านการ	2.4759	2.4759	-	0.3712	0.3712	-	0.4024	0.4024	-	0.6500	0.6500	-	1.0523	1.0523	-
รวมเงินงบประมาณ(1+2+3+4+5)	17.8993	17.8993	-	5.1908	5.1908	-	4.6718	4.6718	-	4.9184	4.9184	-	3.1173	3.1173	-

ผู้รายงาน:   
 (นางสาวสุวานันท์ ยุคลิวัติน)  
 ตำแหน่ง : ศึกษารายการแผนและแผนการกรม  
 วัน/เดือน/ปี : 20 มี.ค. 2564

สำนักงบประมาณ สำนักนายกรัฐมนตรี  
 ผู้พิมพ์รายงาน : นายพิเชษฐ ทรายเดือน  
 วัน/เดือน/ปี : 20 มี.ค. 2564

# แบบ สงป 302

โครงการจัดการปัญหาที่ดินทำกิน

แบบจัดทำแผน / รายงานผลการใช้จ่ายงบประมาณ ผลผลิต/โครงการ จำแนกตามรายจ่าย ประจำปีงบประมาณ พ.ศ. 2564

กระทรวง : กระทรวงทรัพยากรธรรมชาติและสิ่งแวดล้อม รหัส : 09000  
 ส่วนราชการ/รัฐวิสาหกิจ : สำนักงานนโยบายและแผน รหัส : 09011  
 ทรัพยากรธรรมชาติและสิ่งแวดล้อม


ส่วนราชการ/รัฐวิสาหกิจ  
 ขงกลาง

แบบ สป.302  
 รายงานแผน  
 รายงานผล โครงการ 1

แผนงาน : แผนงานยุทธศาสตร์สร้างการเติบโตอย่างยั่งยืน อนุวัตร ฟื้นฟู และป้องกันการทำลายทรัพยากรธรรมชาติ รหัส : 47  
 เป้าหมายการให้บริการกระทรวง : พัฒนาเมืองด้วยการเพิ่มพื้นที่สีเขียวและรักษาพื้นที่อนุวัตรและความหลากหลายทางชีวภาพ รหัส : 71  
 ผลผลิต /โครงการ : โครงการจัดการปัญหาที่ดินทำกิน รหัส : 00-0302  
 รหัสบัญชีตามโครงสร้าง ผลผลิต /โครงการ รหัส : 47-006

หน่วย : ล้านบาท (ทศนิยม 4 ตำแหน่ง)

ประเภทรายจ่ายรายการ	รวมทั้งสิ้น			ไตรมาส 1 (ต.ค. - ธ.ค.)			ไตรมาส 2 (ม.ค. - มี.ค.)			ไตรมาส 3 (เม.ย. - มิ.ย.)			ไตรมาส 4 (ก.ค. - ก.ย.)		
	แผน (ชั้น พ.ร.บ.)	แผน (ชั้น บริหาร.)	ผล	แผน (ชั้น พ.ร.บ.)	แผน (ชั้น บริหาร.)	ผล	แผน (ชั้น พ.ร.บ.)	แผน (ชั้น บริหาร.)	ผล	แผน (ชั้น พ.ร.บ.)	แผน (ชั้น บริหาร.)	ผล	แผน (ชั้น พ.ร.บ.)	แผน (ชั้น บริหาร.)	ผล
2. ยยดำเนินงาน	16.6200	16.6200	0.4150	4.1869	4.1869	0.4150	4.3372	4.3372	-	4.3180	4.3180	-	3.7779	3.7779	-
ค่าตอบแทน วิทยากรและวัสดุ	16.6200	16.6200	0.4150	4.1869	4.1869	0.4150	4.3372	4.3372	-	4.3180	4.3180	-	3.7779	3.7779	-
5. งบรายจ่ายอื่น	5.2896	5.2896	-	1.0590	1.0590	-	1.0214	1.0214	-	1.6527	1.6527	-	1.5836	1.5836	-
ค่าใช้จ่ายในการจัดทำแผนที่และข้อมูลระดับการบริหารจัดการที่ดินและทรัพยากรดินของประเทศไทย (พ.ศ. 2566 -	3.3165	3.3165	-	0.7046	0.7046	-	0.5200	0.5200	-	0.8705	0.8705	-	1.2022	1.2022	-
ค่าใช้จ่ายในการสร้างความรู้แก่เกษตรกรในการสืบเสาะดินนโยบายจัดที่ดินทำกินให้ชุมชน	1.9671	1.9671	-	0.3513	0.3513	-	0.4824	0.4824	-	0.7821	0.7821	-	0.3513	0.3513	-
รวมเงินงบประมาณ(1+2+3+4+5)	21.9096	21.9096	0.4150	5.2428	5.2428	0.4150	5.9686	5.9686	-	5.9707	5.9707	-	5.3315	5.3315	-

ผู้รายงาน   
 (นางสาวสุวาทันท์ สุทธิวัฒน์)  
 ตำแหน่ง : ศึกษาราชการแทนผู้อำนวยการกรม  
 วันเดือนปี : 20 มี.ค. 2564

สำนักงานประมาณ สำนักงานกฤษฎีกา  
 ผู้พิมพ์รายงาน : นายศิเรษฐ ทรายเมื่อน  
 วันเดือนปี : 20 มี.ค. 2564

# แบบ สงป 302

โครงการพัฒนาและเพิ่มประสิทธิภาพการประเมินผลกระทบสิ่งแวดล้อม

แบบจัดทำแผน / รายงานผลการใช้จ่ายงบประมาณ ผลผลิต/โครงการ จำแนกตามรายจ่าย ประจำปีงบประมาณ พ.ศ. 2564

กระทรวง : กระทรวงทรัพยากรธรรมชาติและสิ่งแวดล้อม รหัส : 09000  
 ส่วนราชการ/รัฐวิสาหกิจ : สำนักงานนโยบายและแผน รหัส : 09011  
 ทรัพยากรธรรมชาติและสิ่งแวดล้อม

ส่วนราชการ/รัฐวิสาหกิจ  
 งบกลาง

แบบ สป.302  
 รายงานแผน  
 รายงานผล ไตรมาส 1

แผนงาน : แผนงานยุทธศาสตร์ยกระดับการระดมทุนเพื่อกำหนดอนาคตภาคพื้นดินทรัพยากรธรรมชาติ

รหัส : 51

เป้าหมายการให้บริการกระทรวง : พัฒนาเมืองให้มีรูปแบบการจัดการที่เป็นมิตรกับสิ่งแวดล้อม

รหัส : 73

ผลผลิต /โครงการ : โครงการพัฒนาและเพิ่มประสิทธิภาพการประเมินผลกระทบสิ่งแวดล้อม

รหัส : 00-0327

รหัสบัญชีตามโครงสร้าง ผลผลิต /โครงการ

รหัส : 51-031

หน่วย : ล้านบาท (ทศนิยม 4 ตำแหน่ง)

ประเภทรายจ่ายรายการ	รวมทั้งสิ้น			ไตรมาส 1 (ต.ค. - ธ.ค.)			ไตรมาส 2 (ม.ค. - มี.ค.)			ไตรมาส 3 (เม.ย. - มิ.ย.)			ไตรมาส 4 (ก.ค. - ก.ย.)		
	แผน (ชั้น พ.ร.บ.)	แผน (ชั้น บริหาร.)	ผล	แผน (ชั้น พ.ร.บ.)	แผน (ชั้น บริหาร.)	ผล	แผน (ชั้น พ.ร.บ.)	แผน (ชั้น บริหาร.)	ผล	แผน (ชั้น พ.ร.บ.)	แผน (ชั้น บริหาร.)	ผล	แผน (ชั้น พ.ร.บ.)	แผน (ชั้น บริหาร.)	ผล
5. งบรายจ่ายอื่น	11.6133	11.6133	1.9078	1.8500	1.8500	1.9078	4.0330	4.0330	-	3.0103	3.0103	-	2.7200	2.7200	-
ค่าใช้จ่ายในการเพิ่มประสิทธิภาพการจัดทำและการพิจารณา EIA เพื่อการบริหารจัดการทรัพยากรธรรมชาติและสิ่งแวดล้อมอย่างยั่งยืน	4.1703	4.1703	0.7472	0.8000	0.8000	0.7472	1.6000	1.6000	-	1.0703	1.0703	-	0.7000	0.7000	-
ค่าใช้จ่ายในการพัฒนาและเพิ่มประสิทธิภาพกระบวนการประเมินผลกระทบสิ่งแวดล้อม	7.4430	7.4430	1.1606	1.0500	1.0500	1.1606	2.4330	2.4330	-	1.9400	1.9400	-	2.0200	2.0200	-
รวมเงินงบประมาณ(1+2+3+4+5)	11.6133	11.6133	1.9078	1.8500	1.8500	1.9078	4.0330	4.0330	-	3.0103	3.0103	-	2.7200	2.7200	-

ผู้รายงาน 

(นางสาวสุวาทันท์ ยุกศิริวัฒน์)

ตำแหน่ง : อธิการบดีมหาวิทยาลัยเทคโนโลยีพระจอมเกล้าธนบุรี

วันเดือนปี : 20 มิ.ค. 2564

สำนักงานประมาณ สำนักนายกรัฐมนตรีนคร

ผู้พิมพ์รายงาน : นายพิเชษฐ ทรายเมื่อน

วันเดือนปี : 20 มิ.ค. 2564

# แบบ สงป 302

โครงการจัดการสิ่งแวดล้อมเมืองและพื้นที่สีเขียว  
สิ่งแวดล้อมธรรมชาติ และศิลปกรรมบนพื้นฐานภูมินิเวศ

แบบจัดทำแผน / รายงานผลการใช้จ่ายงบประมาณ ผลผลิต/โครงการ จำแนกตามรายจ่าย ประจำปีงบประมาณ พ.ศ. 2564

กระทรวง : กระทรวงทรัพยากรธรรมชาติและสิ่งแวดล้อม รหัส : 09000

ส่วนราชการ/รัฐวิสาหกิจ : สำนักงานนโยบายและแผน รหัส : 09011

ทรัพยากรธรรมชาติและสิ่งแวดล้อม

แผนงาน : แผนงานยุทธศาสตร์พัฒนาพื้นที่และเมืองอย่างยั่งยืน

เป้าหมายการให้บริการกระทรวง : พัฒนาเมืองให้มีรูปแบบการจัดการที่เป็นมิตรกับสิ่งแวดล้อม

ผลผลิต /โครงการ : โครงการจัดการสิ่งแวดล้อมเมืองและพื้นที่สีเขียว สิ่งแวดล้อมธรรมชาติและศิลปกรรมบนพื้นฐานภูมินิเวศ

รหัสบัญชีตามโครงสร้าง ผลผลิต /โครงการ

ส่วนราชการ/รัฐวิสาหกิจ  
 งบกลาง

แบบ สป.302  
 รายงานแผน  
 รายงานผล ไตรมาส 1

รหัส : 18

รหัส : 73

รหัส : 00-0307

รหัส : 18-011

หน่วย : ล้านบาท (ทศนิยม 4 ตำแหน่ง)

ประเภทรายจ่ายรายการ	รวมทั้งสิ้น			ไตรมาส 1 (ต.ค. -ธ.ค.)			ไตรมาส 2 (ม.ค. -มี.ค.)			ไตรมาส 3 (เม.ย. -มิ.ย.)			ไตรมาส 4 (ก.ค. - ก.ย.)		
	แผน (ชั้น พ.ร.บ.)	แผน (ชั้น บริหาร.)	ผล	แผน (ชั้น พ.ร.บ.)	แผน (ชั้น บริหาร.)	ผล	แผน (ชั้น พ.ร.บ.)	แผน (ชั้น บริหาร.)	ผล	แผน (ชั้น พ.ร.บ.)	แผน (ชั้น บริหาร.)	ผล	แผน (ชั้น พ.ร.บ.)	แผน (ชั้น บริหาร.)	ผล
5. งบรายจ่ายอื่น	15.6944	15.6944	2.1742	5.9911	5.9911	2.1742	3.2083	3.2083	-	3.7654	3.7654	-	2.7296	2.7296	-
ค่าใช้จ่ายในการจัดการสิ่งแวดล้อมเมืองและพื้นที่สีเขียวชุมชนเมือง เพื่อการพัฒนาที่ยั่งยืนในภูมิภาคอาเซียน	2.5236	2.5236	-	0.9148	0.9148	-	0.6625	0.6625	-	-	-	-	0.9463	0.9463	-
ค่าใช้จ่ายในการจัดทำผังชุมชนเพื่อรักษาพื้นที่สีเขียวในเมือง	3.6610	3.6610	-	1.3272	1.3272	-	0.9610	0.9610	-	0.9610	0.9610	-	0.4118	0.4118	-
ค่าใช้จ่ายในการขับเคลื่อนการดำเนินงานอนุรักษ์ หินฟู ยานชุมชนแก่ระดับจังหวัด ระยะ 2	2.5766	2.5766	0.7728	1.0629	1.0629	0.7728	0.6764	0.6764	-	0.4187	0.4187	-	0.4186	0.4186	-
ค่าใช้จ่ายในการบริหารจัดการพื้นที่คุ้มครองสิ่งแวดล้อมอย่างยั่งยืน	3.4729	3.4729	-	1.2589	1.2589	-	-	-	-	1.8234	1.8234	-	0.3906	0.3906	-
ค่าใช้จ่ายในการจัดการสิ่งแวดล้อมภูมินิเวศ สิ่งแวดล้อมธรรมชาติและสิ่งแวดล้อมศิลปกรรมอย่างยั่งยืน : การจัดทำผังพื้นที่อนุรักษ์สิ่งแวดล้อมแหล่งศิลปกรรม รายประเภทในพื้นที่ภาคเหนือ	3.4603	3.4603	1.4014	1.4273	1.4273	1.4014	0.9084	0.9084	-	0.5623	0.5623	-	0.5623	0.5623	-
รวมเงินงบประมาณ(1+2+3+4+5)	15.6944	15.6944	2.1742	5.9911	5.9911	2.1742	3.2083	3.2083	-	3.7654	3.7654	-	2.7296	2.7296	-

ผู้รายงาน 

(นางสาวสุวานันท์ ยุกศิริตัน)

ตำแหน่ง : ศึกษาราชการแผนและงานวิชาการ

วันเดือนปี : 20 มี.ค. 2564

สำนักงานงบประมาณ สำนักงานนายกรัฐมนตรี

ผู้พิมพ์รายงาน : นายพิเชษฐ์ ทรายเผื่อน

วันเดือนปี : 20 มี.ค. 2564



# แบบ สงป 302

โครงการจัดการสิ่งแวดล้อมในพื้นที่เขตพัฒนาพิเศษ

ภาคตะวันออกอย่างยั่งยืน

แบบจัดทำแผน / รายงานผลการใช้จ่ายงบประมาณ ผลผลิต/โครงการ จำนวนตามรายจ่าย ประจำปีงบประมาณ พ.ศ. 2564

กระทรวง : กระทรวงทรัพยากรธรรมชาติและสิ่งแวดล้อม รหัส : 09000  
 ส่วนราชการ/รัฐวิสาหกิจ : สำนักงานนโยบายและแผน รหัส : 09011  
 ทรัพยากรธรรมชาติและสิ่งแวดล้อม

ส่วนราชการ/รัฐวิสาหกิจ  
 งบกลาง

แบบ สปจ.302  
 รายงานแผน  
 รายงานผล โครงการ 1

แผนงาน : แผนงานบูรณาการเขตพัฒนาพิเศษภาคตะวันออก

รหัส : 25

เป้าหมายการให้บริการกระทรวง : พัฒนาระบบให้มีรูปแบบการจัดการที่เป็นมิตรกับสิ่งแวดล้อม

รหัส : 73

ผลผลิต /โครงการ : โครงการจัดการสิ่งแวดล้อมในพื้นที่เขตพัฒนาพิเศษภาคตะวันออกอย่างยั่งยืน


รหัส : 00-0326

รหัสบัญชีตามโครงสร้าง ผลผลิต /โครงการ

รหัส : 25-030

หน่วย : ล้านบาท (ทศนิยม 4 ตำแหน่ง)

ประเภทรายจ่ายราชการ	รวมทั้งสิ้น			ไตรมาส 1 (ต.ค. - ธ.ค.)			ไตรมาส 2 (ม.ค. - มี.ค.)			ไตรมาส 3 (เม.ย. - มิ.ย.)			ไตรมาส 4 (ก.ค. - ก.ย.)		
	แผน (ชั้น พ.ร.บ.)	แผน (ชั้น บริหาร.)	ผล	แผน (ชั้น พ.ร.บ.)	แผน (ชั้น บริหาร.)	ผล	แผน (ชั้น พ.ร.บ.)	แผน (ชั้น บริหาร.)	ผล	แผน (ชั้น พ.ร.บ.)	แผน (ชั้น บริหาร.)	ผล	แผน (ชั้น พ.ร.บ.)	แผน (ชั้น บริหาร.)	ผล
อ. งบรายจ่ายอื่น	10.0395	10.0395		1.5000	1.5000		2.5009	2.5009		3.0118	3.0118		3.0118	3.0118	
ค่าใช้จ่ายในการจัดการสิ่งแวดล้อมในพื้นที่เขตพัฒนาพิเศษภาคตะวันออก (ระยะที่ 2) พ.ศ. 2565-2569	10.0395	10.0395		1.5000	1.5000		2.5009	2.5009		3.0118	3.0118		3.0118	3.0118	
รวมเงินงบประมาณ(1+2+3+4+5)	10.0395	10.0395		1.5000	1.5000		2.5009	2.5009		3.0118	3.0118		3.0118	3.0118	

ผู้รายงาน :   
 (นางสาวสุรฉัตร ยุทธศิริตัน)  
 ตำแหน่ง : วิชาการแผนและฐานการรวม  
 วัน/เดือน/ปี : 20 มี.ค. 2564

สำนักงบประมาณ สำนักนายกรัฐมนตรี  
 ผู้พิมพ์รายงาน : นายศิเชษฐ ทรายเมื่อน  
 วัน/เดือน/ปี : 20 มี.ค. 2564

# แบบ สป 302

โครงการถ่ายโอนการสนับสนุนแผนปฏิบัติการเพื่อการจัดการ  
น้ำเสียในระดับจังหวัด

แบบจัดทำแผน / รายงานผลการใช้จ่ายงบประมาณ ผลผลิต / โครงการ จำนวนตามรายการ ประจำปีงบประมาณ พ.ศ. 2564

กระทรวง : กระทรวงทรัพยากรธรรมชาติและสิ่งแวดล้อม  
 ส่วนราชการ/รัฐวิสาหกิจ : สำนักงานนโยบายและแผน  
 ทรัพยากรธรรมชาติและสิ่งแวดล้อม

รหัส : 09000  
 รหัส : 09011

ส่วนราชการ/รัฐวิสาหกิจ  
 งบกลาง


แบบ สปจ.302  
 รายงานแผน  
 รายงานผล ไตรมาส 1

แผนงาน : แผนงานยุทธศาสตร์ส่งเสริมการกระจายอำนาจให้แก่องค์กรปกครองส่วนท้องถิ่น  
 เป้าหมายการให้บริการกระทรวง : พัฒนาเมืองให้มีรูปแบบการจัดการที่เป็นมิตรกับสิ่งแวดล้อม  
 ผลผลิต / โครงการ : โครงการถ่ายโอนการสนับสนุนแบบปฏิบัติการเพื่อการจัดการน้ำเสียในระดับจังหวัด  
 รหัสบัญชีตามโครงสร้าง ผลผลิต / โครงการ

รหัส : 38  
 รหัส : 73  
 รหัส : 00-0303  
 รหัส : 38-007

หน่วย : ล้านบาท (ทศนิยม 4 ตำแหน่ง)

ประเภทรายจ่ายรายการ	รวมทั้งสิ้น			ไตรมาส 1 (ค.ค. - ธ.ค.)			ไตรมาส 2 (ม.ค. - มิ.ค.)			ไตรมาส 3 (เม.ย. - มิ.ย.)			ไตรมาส 4 (ก.ค. - ก.ย.)		
	แผน (ชั้น พ.ร.บ.)	แผน (ชั้น บริหาร.)	ผล	แผน (ชั้น พ.ร.บ.)	แผน (ชั้น บริหาร.)	ผล	แผน (ชั้น พ.ร.บ.)	แผน (ชั้น บริหาร.)	ผล	แผน (ชั้น พ.ร.บ.)	แผน (ชั้น บริหาร.)	ผล	แผน (ชั้น พ.ร.บ.)	แผน (ชั้น บริหาร.)	ผล
4. งบอุดหนุน	203.5909	203.5909	-	9.0740	9.0740	-	26.4619	26.4619	-	55.7796	55.7796	-	112.2754	112.2754	-
อุดหนุนแก่ท้องถิ่น	203.5909	203.5909	-	9.0740	9.0740	-	26.4619	26.4619	-	55.7796	55.7796	-	112.2754	112.2754	-
ศูนย์ฯ ที่ดิน สิ่งก่อสร้าง	203.5909	203.5909	-	9.0740	9.0740	-	26.4619	26.4619	-	55.7796	55.7796	-	112.2754	112.2754	-
รวมเงินงบประมาณ(1+2+3+4+5)	203.5909	203.5909	-	9.0740	9.0740	-	26.4619	26.4619	-	55.7796	55.7796	-	112.2754	112.2754	-

ผู้รายงาน   
 (นางสาวอรุณรัตน์ ยุทธิวัฒน์)  
 ตำแหน่ง : ศึกษาราชการแทนผู้อำนวยการกรม  
 วันเดือนปี : 20 มิ.ค. 2564

สำนักงานประมาณ สำนักงานยกร่างบัญชี  
 ผู้พิมพ์รายงาน : นายพิเชษฐ ทรายเดือน  
 วันเดือนปี : 20 มิ.ค. 2564

# แบบ สป 302

โครงการถ่ายโอนการสนับสนุนแผนปฏิบัติการเพื่อการจัดการ  
ขยะในระดับจังหวัด

แบบจัดทำแผน / รายงานผลการใช้จ่ายงบประมาณ ผลผลิตโครงการ จำนวนตามงบรายจ่าย ประจำปีงบประมาณ พ.ศ. 2564

กระทรวง : กระทรวงทรัพยากรธรรมชาติและสิ่งแวดล้อม รหัส : 09000  
 ส่วนราชการ/รัฐวิสาหกิจ : สำนักงานนโยบายและแผน  
 ทรัพยากรธรรมชาติและสิ่งแวดล้อม รหัส : 09011

ส่วนราชการ/รัฐวิสาหกิจ  
 ชุมชน


แบบ สปจ.302  
 รายงานแผน  
 รายงานผล ไตรมาส 1

แผนงาน : แผนงานยุทธศาสตร์ส่งเสริมการกระจายอำนาจให้แก่องค์กรปกครองส่วนท้องถิ่น  
 เป้าหมายการให้บริการกระทรวง : พัฒนาเมืองให้มีความเป็นเมืองที่มีรูปแบบการจัดการที่เป็นมิตรกับสิ่งแวดล้อม  
 ผลผลิต /โครงการ : โครงการถ่ายโอนการดำเนินงานแผนปฏิบัติการเพื่อการจัดการขยะในระดับจังหวัด  
 รหัสบัญชีตามโครงสร้าง ผลผลิต /โครงการ

รหัส : 38  
 รหัส : 73  
 รหัส : 00-0304  
 รหัส : 38-008

หน่วย : ล้านบาท (ทศนิยม 4 ตำแหน่ง)

ประเภทรายจ่ายรายการ	รวมทั้งสิ้น			ไตรมาส 1 (ต.ค. - ธ.ค.)			ไตรมาส 2 (ม.ค. - มิ.ค.)			ไตรมาส 3 (เม.ย. - มิ.ย.)			ไตรมาส 4 (ก.ค. - ก.ย.)		
	แผน (ชั้น พ.ร.บ.)	แผน (ชั้น บริหาร.)	ผล	แผน (ชั้น พ.ร.บ.)	แผน (ชั้น บริหาร.)	ผล	แผน (ชั้น พ.ร.บ.)	แผน (ชั้น บริหาร.)	ผล	แผน (ชั้น พ.ร.บ.)	แผน (ชั้น บริหาร.)	ผล	แผน (ชั้น พ.ร.บ.)	แผน (ชั้น บริหาร.)	ผล
4. งบอุดหนุน	413.6397	413.6397	1.5785	34.3119	34.3119	1.5785	87.0144	87.0144		124.0449	124.0449		168.2685	168.2685	
อุดหนุนเฉพาะกิจ	413.6397	413.6397	1.5785	34.3119	34.3119	1.5785	87.0144	87.0144		124.0449	124.0449		168.2685	168.2685	
ครูอ้อมศรี พิเศษ มีงบก่อสร้าง	413.6397	413.6397	1.5785	34.3119	34.3119	1.5785	87.0144	87.0144		124.0449	124.0449		168.2685	168.2685	
รวมเงินงบประมาณ(1+2+3+4+0)	413.6397	413.6397	1.5785	34.3119	34.3119	1.5785	87.0144	87.0144		124.0449	124.0449		168.2685	168.2685	

ผู้รายงาน   
 (นางสาวสุวรรณี ยุทธิวัฒน์)  
 ตำแหน่ง : ศึกษารายการแผนและฐานการกรม  
 วันเดือนปี : 20 มิ.ค. 2564

สำนักงานประมาณ สำนักงานทรัพย์สิน  
 ผู้พิมพ์รายงาน : นายพิเชษฐ์ พรายเผื่อน  
 วันเดือนปี : 20 มิ.ค. 2564