

ผลการปฏิบัติงานและผลการใช้จ่ายงบประมาณ

ประจำปีงบประมาณ พ.ศ. 2562

(ภาพรวม)

ไตรมาส 3 (เมษายน-มิถุนายน 2562)



สำนักงานนโยบายและแผนทรัพยากรธรรมชาติและสิ่งแวดล้อม
กระทรวงทรัพยากรธรรมชาติและสิ่งแวดล้อม

หน่วย : ล้านบาท (ทศนิยม 4 ตำแหน่ง)

ยุทธศาสตร์จัดสรร-แผนงาน-เป้าประสงค์เชิงยุทธศาสตร์ เป้าหมายการให้บริการกระทรวง-เป้าหมายการให้บริการหน่วยงาน ผลผลิต/โครงการ-กิจกรรม	หน่วยนับ	รวมทั้งสิ้น		ไตรมาส 1 (ต.ค.- ธ.ค.)		ไตรมาส 2 (ม.ค.- มี.ค.)		ไตรมาส 3 (เม.ย.- มิ.ย.)		ไตรมาส 4 (ก.ค.- ก.ย.)	
		แผน	ผล	แผน	ผล	แผน	ผล	แผน	ผล	แผน	ผล
1.1 ตัวชี้วัด											
เชิงปริมาณ											
- ยกระดับขีดความสามารถในการบริหารจัดการสิ่งแวดล้อมเมืองและพื้นที่สีเขียวชุมชนเมืองของกลุ่มเป้าหมายให้มีมาตรฐานในระดับสากล	เมือง	2	0		0		0			0	2
เชิงคุณภาพ											
- ร้อยละการมีส่วนร่วมของทุกภาคส่วนที่เกี่ยวข้องในการบริหารจัดการสิ่งแวดล้อมเมืองและพื้นที่สีเขียวชุมชนเมือง	ร้อยละ	70	0		0		0			0	70
1.2 กิจกรรมหลัก											
กิจกรรมที่ 1 : ขับเคลื่อนการดำเนินงานด้านสิ่งแวดล้อมเมืองและพื้นที่สีเขียวเพื่อการพัฒนาที่ยั่งยืน											
- ตัวชี้วัด : มีเครื่องมือ กลไก เพื่อเพิ่มประสิทธิภาพการบริหารจัดการเมือง	เรื่อง	1	0		0		0			0	1
- ตัวชี้วัด : ระดับความสำเร็จในการจัดทำเครื่องมือกลไก เพื่อเพิ่มประสิทธิภาพการบริหารจัดการเมือง	ร้อยละ	100	80		20		35			25	100
2.แผนการใช้จ่ายงบประมาณ (2.1+2.2+2.3)		3.3362	1.8150	0.8341	-	1.0009	1.8150	1.0008	-	0.5004	-
2.1 งบประมาณ		3.3362	1.8150	0.8341	-	1.0009	1.8150	1.0008	-	0.5004	-
1 : ขับเคลื่อนการดำเนินงานด้านสิ่งแวดล้อมเมืองและพื้นที่สีเขียวเพื่อการพัฒนาที่ยั่งยืน		3.3362	1.8150	0.8341	-	1.0009	1.8150	1.0008	-	0.5004	-
- รายจ่ายประจำ		3.3362	1.8150	0.8341	-	1.0009	1.8150	1.0008	-	0.5004	-

หน่วย : ล้านบาท (ทศนิยม 4 ตำแหน่ง)

ยุทธศาสตร์จัดสรร-แผนงาน-เป้าประสงค์เชิงยุทธศาสตร์ เป้าหมายการให้บริการกระทรวง-เป้าหมายการให้บริการหน่วยงาน ผลผลิต/โครงการ-กิจกรรม	หน่วยนับ	รวมทั้งสิ้น		ไตรมาส 1 (ต.ค.- ธ.ค.)		ไตรมาส 2 (ม.ค.- มี.ค.)		ไตรมาส 3 (เม.ย.- มิ.ย.)		ไตรมาส 4 (ก.ค.- ก.ย.)	
		แผน	ผล	แผน	ผล	แผน	ผล	แผน	ผล	แผน	ผล
ยุทธศาสตร์จัดสรร : ยุทธศาสตร์ด้านการแก้ไขปัญหาความยากจน ลดความเหลื่อมล้ำ และสร้างการเติบโตจากภายใน		21.3899	2.1084	4.9192	0.3063	5.6934	0.7558	6.0284	1.0462	4.7489	-
แผนงาน : แผนงานยุทธศาสตร์สร้างความมั่นคงและลดความเหลื่อมล้ำทางด้าน เศรษฐกิจและสังคม		21.3899	2.1084	4.9192	0.3063	5.6934	0.7558	6.0284	1.0462	4.7489	-
เป้าประสงค์เชิงยุทธศาสตร์ : ราษฎรผู้ยากไร้มีที่ดินทำกินในที่ดินของรัฐ ถูกต้องตามกฎหมาย ได้รับการส่งเสริมและพัฒนาอาชีพเพื่อสร้างรายได้และมีคุณภาพชีวิตที่ดีขึ้น		21.3899	2.1084	4.9192	0.3063	5.6934	0.7558	6.0284	1.0462	4.7489	-
เป้าหมายการให้บริการกระทรวง : จัดการป่าไม้และความหลากหลายทางชีวภาพ		21.3899	2.1084	4.9192	0.3063	5.6934	0.7558	6.0284	1.0462	4.7489	-
- ตัวชี้วัด : จัดหาที่ดินให้ผู้ยากไร้	ไร่	202,000	120,707.1400	500	593.9300	80,500	71,692.7000	500	48,420.5100	120,500	-
เป้าหมายการให้บริการหน่วยงาน : ขับเคลื่อนนโยบาย แผนและมาตรการเพื่อการจัดการความหลากหลายทางชีวภาพ และการบริหารจัดการทรัพยากรดินและที่ดิน		21.3899	2.1084	4.9192	0.3063	5.6934	0.7558	6.0284	1.0462	4.7489	-
- ตัวชี้วัด : ร้อยละของกลุ่มเป้าหมายมีการใช้ประโยชน์จากที่ดินที่ได้รับการจัดสรรในปีที่ผ่านมา	ร้อยละ	70	0		0		0		0	70	-
โครงการที่ 1 : โครงการจัดการปัญหาที่ดินทำกิน		21.3899	2.1084	4.9192	0.3063	5.6934	0.7558	6.0284	1.0462	4.7489	-
1. แผนการปฏิบัติงาน											
1.1 ตัวชี้วัด											
เชิงปริมาณ											
- การจัดหาที่ดิน	ไร่	205,000	120,707.1400		593.9300		71,692.7000		48,420.5100	205,000	
เชิงคุณภาพ											
- ร้อยละความสำเร็จของการจัดหาที่ดิน	ร้อยละ	80	40		0		40		0	80	
1.2 กิจกรรมหลัก											
กิจกรรมที่ 1 : พัฒนาประสิทธิภาพการบริหารจัดการที่ดินและทรัพยากรดินของประเทศ											
- ตัวชี้วัด : กลุ่มเป้าหมายได้รับประโยชน์จากการจัดหาที่ดิน	ไร่	205,000	120,707.1400		593.9300		71,692.7000		48,420.5100	205,000	
- ตัวชี้วัด : ระดับความก้าวหน้าในการจัดหาที่ดิน	ร้อยละ	100	51.93		0		35.27		16.66	100	

หน่วย : ล้านบาท (ทศนิยม 4 ตำแหน่ง)

ยุทธศาสตร์จัดสรร-แผนงาน-เป้าประสงค์เชิงยุทธศาสตร์ เป้าหมายการให้บริการกระทรวง-เป้าหมายการให้บริการหน่วยงาน ผลผลิต/โครงการ-กิจกรรม	หน่วยนับ	รวมทั้งสิ้น		ไตรมาส 1 (ต.ค.- ธ.ค.)		ไตรมาส 2 (ม.ค.- มี.ค.)		ไตรมาส 3 (เม.ย.- มิ.ย.)		ไตรมาส 4 (ก.ค.- ก.ย.)	
		แผน	ผล	แผน	ผล	แผน	ผล	แผน	ผล	แผน	ผล
2.แผนการใช้จ่ายงบประมาณ (2.1+2.2+2.3)		21.3899	2.1084	4.9192	0.3063	5.6934	0.7558	6.0284	1.0462	4.7489	-
2.1 งบประมาณ		21.3899	2.1084	4.9192	0.3063	5.6934	0.7558	6.0284	1.0462	4.7489	-
1 : พัฒนาประสิทธิภาพการบริหารจัดการที่ดินและ ทรัพยากรดินของประเทศ		21.3899	2.1084	4.9192	0.3063	5.6934	0.7558	6.0284	1.0462	4.7489	-
- ใช้จ่ายประจำ		21.3899	2.1084	4.9192	0.3063	5.6934	0.7558	6.0284	1.0462	4.7489	-

หน่วย : ล้านบาท (ทศนิยม 4 ตำแหน่ง)

ยุทธศาสตร์จัดสรร-แผนงาน-เป้าประสงค์เชิงยุทธศาสตร์ เป้าหมายการให้บริการกระทรวง-เป้าหมายการให้บริการหน่วยงาน ผลผลิต/โครงการ-กิจกรรม	หน่วยนับ	รวมทั้งสิ้น		ไตรมาส 1 (ต.ค.- ธ.ค.)		ไตรมาส 2 (ม.ค.- มี.ค.)		ไตรมาส 3 (เม.ย.- มิ.ย.)		ไตรมาส 4 (ก.ค.- ก.ย.)	
		แผน	ผล	แผน	ผล	แผน	ผล	แผน	ผล	แผน	ผล
เชิงคุณภาพ											
- ร้อยละการมีส่วนร่วมของทุกภาคส่วนที่เกี่ยวข้องในการจัดทำร่างประกาศกระทรวงทรัพยากรธรรมชาติและสิ่งแวดล้อม	ร้อยละ	80	0	0	0	0	0	0	0	80	
- ข้อมูลเป้าหมายทรัพยากรชีวภาพของประเทศไทยที่จัดเก็บมีความถูกต้องตามหลักวิชาการสากลในปัจจุบัน	ร้อยละ	80	0	0	0	0	0	0	0	80	
1.2 กิจกรรมหลัก											
กิจกรรมที่ 1 : เพิ่มประสิทธิภาพการจัดการความหลากหลายทางชีวภาพ และการแบ่งปันผลประโยชน์จากทรัพยากรชีวภาพ											
- ตัวชี้วัด : เพิ่มประสิทธิภาพระบบคลังข้อมูล	ระบบ	1	0	0	0	0	0	0	0	1	
- ตัวชี้วัด : ร้อยละความสำเร็จของการเพิ่มประสิทธิภาพระบบคลังข้อมูล	ร้อยละ	100	50	20	20	30	30	0	0	100	
กิจกรรมที่ 2 : เพิ่มประสิทธิภาพการบริหารจัดการพื้นที่คุ้มครอง											
- ตัวชี้วัด : การติดตามและประเมินผลการปฏิบัติตามมาตรการคุ้มครองสิ่งแวดล้อม	พื้นที่	2	0	0	0	0	0	0	0	2	
- ตัวชี้วัด : ร้อยละการมีส่วนร่วมของเครือข่ายที่เกี่ยวข้องในพื้นที่คุ้มครองสิ่งแวดล้อมในการเฝ้าระวังและติดตามการบังคับใช้มาตรการคุ้มครองสิ่งแวดล้อม	ร้อยละ	80	80	0	0	60	60	20	20	80	
2.แผนการใช้จ่ายงบประมาณ (2.1+2.2+2.3)		14.3899	4.0583	4.9360	-	2.7955	3.5323	2.0228	0.5260	4.6356	-
2.1 งบประมาณ		14.3899	4.0583	4.9360	-	2.7955	3.5323	2.0228	0.5260	4.6356	-
1 : เพิ่มประสิทธิภาพการจัดการความหลากหลายทางชีวภาพ และการแบ่งปันผลประโยชน์จากทรัพยากรชีวภาพ		8.5099	2.8829	1.7020	-	1.3255	2.3569	2.0228	0.5260	3.4596	-
- ใช้จ่ายประจำ		8.5099	2.8829	1.7020	-	1.3255	2.3569	2.0228	0.5260	3.4596	-
2 : เพิ่มประสิทธิภาพการบริหารจัดการพื้นที่คุ้มครอง		5.8800	1.1754	3.2340	-	1.4700	1.1754	-	-	1.1760	-
- ใช้จ่ายประจำ		5.8800	1.1754	3.2340	-	1.4700	1.1754	-	-	1.1760	-

หน่วย : ล้านบาท (ทศนิยม 4 ตำแหน่ง)

ยุทธศาสตร์จัดสรร-แผนงาน-เป้าประสงค์เชิงยุทธศาสตร์ เป้าหมายการให้บริการกระทรวง-เป้าหมายการให้บริการหน่วยงาน ผลผลิต/โครงการ-กิจกรรม	หน่วยนับ	รวมทั้งสิ้น		ไตรมาส 1 (ต.ค.- ธ.ค.)		ไตรมาส 2 (ม.ค.- มี.ค.)		ไตรมาส 3 (เม.ย.- มิ.ย.)		ไตรมาส 4 (ก.ค.- ก.ย.)	
		แผน	ผล	แผน	ผล	แผน	ผล	แผน	ผล	แผน	ผล
แผนงาน : แผนงานบูรณาการพัฒนาเมืองอุตสาหกรรมเชิงนิเวศ และการจัดการมลพิษและสิ่งแวดล้อม		15.2821	6.9918	2.3813	-	6.5036	5.3683	5.5441	1.6235	0.8531	-
เป้าประสงค์เชิงยุทธศาสตร์ : แผนหรือยุทธศาสตร์การพัฒนาในสาขาเป้าหมายหรือพื้นที่เป้าหมายมีการจัดการประเมินสิ่งแวดล้อมเชิงยุทธศาสตร์ (SEA)		15.2821	6.9918	2.3813	-	6.5036	5.3683	5.5441	1.6235	0.8531	-
เป้าหมายการให้บริการกระทรวง : ส่งเสริมการผลิตและการบริโภคที่เป็นมิตรกับสิ่งแวดล้อม		15.2821	6.9918	2.3813	-	6.5036	5.3683	5.5441	1.6235	0.8531	-
- ตัวชี้วัด : ผลักดันหน่วยงานดำเนินการตามยุทธศาสตร์และมาตรการสำคัญภายใต้ SCP Roadmap (พ.ศ. 2560-2579)	ร้อยละ		55								55
เป้าหมายการให้บริการหน่วยงาน : ขับเคลื่อนแผนการจัดการคุณภาพสิ่งแวดล้อม และส่งเสริมการผลิต การบริโภคที่เป็นมิตรกับสิ่งแวดล้อม		15.2821	6.9918	2.3813	-	6.5036	5.3683	5.5441	1.6235	0.8531	-
โครงการที่ 1 : โครงการการพัฒนาเมืองอุตสาหกรรม และการประเมินสิ่งแวดล้อมระดับยุทธศาสตร์		15.2821	6.9918	2.3813	-	6.5036	5.3683	5.5441	1.6235	0.8531	-
1. แผนการปฏิบัติงาน											
1.1 ตัวชี้วัด											
เชิงปริมาณ											
- จำนวนเมืองอุตสาหกรรมที่มีการบริหารจัดการ	เมือง	6	0		0		0		0		6
- แนวทางการประเมินสิ่งแวดล้อมเชิงยุทธศาสตร์ (Strategic Environmental Assessment: SEA)	จังหวัด	1	0		0		0		0		1
เชิงคุณภาพ											
- ร้อยละการมีส่วนร่วมของทุกภาคส่วนที่เกี่ยวข้องในการบริหารจัดการเมืองอุตสาหกรรม	ร้อยละ	80	0		0		0		0		80
- ร้อยละการมีส่วนร่วมของทุกภาคส่วนที่เกี่ยวข้องในการประเมินสิ่งแวดล้อมระดับยุทธศาสตร์ (Strategic Environmental Assessment: SEA)	ร้อยละ	80	0		0		0		0		80
1.2 กิจกรรมหลัก											
กิจกรรมที่ 1 : พัฒนาเมืองอุตสาหกรรมเชิงนิเวศ											
- ตัวชี้วัด : จำนวนเมืองที่มีการจัดทำผังชุมชน	เมือง	6	0		0		0		0		6

หน่วย : ล้านบาท (ทศนิยม 4 ตำแหน่ง)

ยุทธศาสตร์จัดสรร-แผนงาน-เป้าประสงค์เชิงยุทธศาสตร์ เป้าหมายการให้บริการกระทรวง-เป้าหมายการให้บริการหน่วยงาน ผลผลิต/โครงการ-กิจกรรม	หน่วยนับ	รวมทั้งสิ้น		ไตรมาส 1 (ต.ค.- ธ.ค.)		ไตรมาส 2 (ม.ค.- มี.ค.)		ไตรมาส 3 (เม.ย.- มิ.ย.)		ไตรมาส 4 (ก.ค.- ก.ย.)	
		แผน	ผล	แผน	ผล	แผน	ผล	แผน	ผล	แผน	ผล
- ตัวชี้วัด : ระดับความสำเร็จในการจัดทำผังชุมชนเมือง อุตสาหกรรม	ร้อยละ	100	80		25		30		25	100	
- ตัวชี้วัด : ระดับความสำเร็จในการจัดทำแนวทางการ ประเมินสิ่งแวดล้อมระดับยุทธศาสตร์ (Strategic Environmental Assessment : SEA)	ร้อยละ	100	80		20		20		40	100	
- ตัวชี้วัด : แนวทางการประเมินสิ่งแวดล้อมเชิง ยุทธศาสตร์ (Strategic Environmental Assessment: SEA)	จังหวัด	1	0		0		0		0	1	
2.แผนการใช้จ่ายงบประมาณ (2.1+2.2+2.3)		15.2821	6.9918	2.3813	-	6.5036	5.3683	5.5441	1.6235	0.8531	-
2.1 งบประมาณ		15.2821	6.9918	2.3813	-	6.5036	5.3683	5.5441	1.6235	0.8531	-
1 : พัฒนาเมืองอุตสาหกรรมเชิงนิเวศ		15.2821	6.9918	2.3813	-	6.5036	5.3683	5.5441	1.6235	0.8531	-
- ใช้จ่ายประจำ		15.2821	6.9918	2.3813	-	6.5036	5.3683	5.5441	1.6235	0.8531	-

หน่วย : ล้านบาท (ทศนิยม 4 ตำแหน่ง)

ยุทธศาสตร์จัดสรร-แผนงาน-เป้าประสงค์เชิงยุทธศาสตร์ เป้าหมายการให้บริการกระทรวง-เป้าหมายการให้บริการหน่วยงาน ผลผลิต/โครงการ-กิจกรรม	หน่วยนับ	รวมทั้งสิ้น		ไตรมาส 1 (ต.ค.- ธ.ค.)		ไตรมาส 2 (ม.ค.- มี.ค.)		ไตรมาส 3 (เม.ย.- มิ.ย.)		ไตรมาส 4 (ก.ค.- ก.ย.)	
		แผน	ผล	แผน	ผล	แผน	ผล	แผน	ผล	แผน	ผล
แผนงาน : แผนงานยุทธศาสตร์จัดการผลกระทบจากการเปลี่ยนแปลงสภาวะภูมิอากาศ		13.0270	8.1331	1.6697	-	3.4659	4.4019	4.3868	3.7312	3.5046	-
เป้าประสงค์เชิงยุทธศาสตร์ : ทุกภาคส่วนมีการเฝ้าระวัง และพร้อมรับมือกับผลกระทบของการเปลี่ยนแปลงสภาวะภูมิอากาศของโลก		13.0270	8.1331	1.6697	-	3.4659	4.4019	4.3868	3.7312	3.5046	-
เป้าหมายการให้บริการกระทรวง : ลดผลกระทบจากการเปลี่ยนแปลงสภาพภูมิอากาศและธรณีพิบัติภัย		13.0270	8.1331	1.6697	-	3.4659	4.4019	4.3868	3.7312	3.5046	-
- ตัวชี้วัด : ก๊าซเรือนกระจกลดลงจากมาตรการลดก๊าซเรือนกระจกของประเทศไทย ไม่น้อยกว่า	ล้านตันคาร์บอนไดออกไซด์เทียบเท่า	40								40	
เป้าหมายการให้บริการหน่วยงาน : ขับเคลื่อนการดำเนินงานด้านการเปลี่ยนแปลงสภาพภูมิอากาศ		13.0270	8.1331	1.6697	-	3.4659	4.4019	4.3868	3.7312	3.5046	-
- ตัวชี้วัด : ติดตามและประเมินผลการลดก๊าซเรือนกระจกจากมาตรการลดก๊าซเรือนกระจกของประเทศไทย (ไม่น้อยกว่า)	ล้านตันคาร์บอนไดออกไซด์	40	0		0		0		0	40	
- ตัวชี้วัด : มีการขับเคลื่อนการดำเนินงานด้านการเปลี่ยนแปลงสภาพภูมิอากาศ	ภาคส่วน	5	0		0		0		0	5	
- ตัวชี้วัด : หน่วยงานที่เกี่ยวข้องมีความรู้ความเข้าใจในการจัดเก็บข้อมูลและรายงานตามระบบฐานข้อมูลสารสนเทศบัญชีก๊าซเรือนกระจกของประเทศไทย	ร้อยละ	80	0		0		0		0	80	
โครงการที่ 1 : โครงการขับเคลื่อนการดำเนินงานด้านการเปลี่ยนแปลงสภาพภูมิอากาศ		13.0270	8.1331	1.6697	-	3.4659	4.4019	4.3868	3.7312	3.5046	-
1. แผนการปฏิบัติงาน											
1.1 ตัวชี้วัด											
เชิงปริมาณ											
- มีกลไกการดำเนินงานเพื่อขอรับการสนับสนุนด้านการเงินเทคโนโลยี และเสริมสร้างศักยภาพจากต่างประเทศ	กลไก	1	1		1		0		0	1	
- จำนวนแผน มาตรการ เครื่องมือ กลไก และฐานข้อมูลในการขับเคลื่อนงานด้านการเปลี่ยนแปลงสภาพภูมิอากาศ	เรื่อง	4	0		0		0		0	4	

หน่วย : ล้านบาท (ทศนิยม 4 ตำแหน่ง)

ยุทธศาสตร์จัดสรร-แผนงาน-เป้าประสงค์เชิงยุทธศาสตร์ เป้าหมายการให้บริการกระทรวง-เป้าหมายการให้บริการหน่วยงาน ผลผลิต/โครงการ-กิจกรรม	หน่วยนับ	รวมทั้งสิ้น		ไตรมาส 1 (ต.ค.- ธ.ค.)		ไตรมาส 2 (ม.ค.- มี.ค.)		ไตรมาส 3 (เม.ย.- มิ.ย.)		ไตรมาส 4 (ก.ค.- ก.ย.)	
		แผน	ผล	แผน	ผล	แผน	ผล	แผน	ผล	แผน	ผล
เชิงคุณภาพ											
- มาตรการขอรับเงินสนับสนุนด้านการเปลี่ยนแปลงสภาพภูมิอากาศภายใต้กรอบระหว่างประเทศของไทย ได้รับความเห็นชอบจากคณะกรรมการที่เกี่ยวข้อง	ร้อยละ	100	40		15		25		0		100
1.2 กิจกรรมหลัก											
กิจกรรมที่ 1 : ขับเคลื่อนการดำเนินงานรองรับการเปลี่ยนแปลงสภาพภูมิอากาศ											
- ตัวชี้วัด : จำนวนแผน มาตรการ เครื่องมือ กลไก และฐานข้อมูลในการขับเคลื่อนการรองรับการเปลี่ยนแปลงสภาพภูมิอากาศ	เรื่อง	4	0		0		0		0		4
- ตัวชี้วัด : ระดับความสำเร็จของการจัดทำแผน มาตรการ เครื่องมือ กลไก และฐานข้อมูลในการขับเคลื่อนการรองรับการเปลี่ยนแปลงสภาพภูมิอากาศ	ร้อยละ	100	67.5		20		25		22.5		100
2.แผนการใช้จ่ายงบประมาณ (2.1+2.2+2.3)		13.0270	8.1331	1.6697	-	3.4659	4.4019	4.3868	3.7312	3.5046	-
2.1 งบประมาณ		13.0270	8.1331	1.6697	-	3.4659	4.4019	4.3868	3.7312	3.5046	-
1 : ขับเคลื่อนการดำเนินงานรองรับการเปลี่ยนแปลงสภาพภูมิอากาศ		13.0270	8.1331	1.6697	-	3.4659	4.4019	4.3868	3.7312	3.5046	-
- รายจ่ายประจำ		13.0270	8.1331	1.6697	-	3.4659	4.4019	4.3868	3.7312	3.5046	-

หน่วย : ล้านบาท (ทศนิยม 4 ตำแหน่ง)

ยุทธศาสตร์จัดสรร-แผนงาน-เป้าประสงค์เชิงยุทธศาสตร์ เป้าหมายการให้บริการกระทรวง-เป้าหมายการให้บริการหน่วยงาน ผลผลิต/โครงการ-กิจกรรม	หน่วยนับ	รวมทั้งสิ้น		ไตรมาส 1 (ต.ค.- ธ.ค.)		ไตรมาส 2 (ม.ค.- มี.ค.)		ไตรมาส 3 (เม.ย.- มิ.ย.)		ไตรมาส 4 (ก.ค.- ก.ย.)	
		แผน	ผล	แผน	ผล	แผน	ผล	แผน	ผล	แผน	ผล
แผนงาน : แผนงานบุคลากรภาครัฐ (ด้านการจัดการหนี้และสร้างการเติบโตบนคุณภาพชีวิตที่เป็นมิตรกับสิ่งแวดล้อมอย่างยั่งยืน)		161.6505	122.9308	40.4129	40.5282	40.4126	40.8531	40.4124	41.5495	40.4126	-
เป้าประสงค์เชิงยุทธศาสตร์ : เป้าหมายเชิงยุทธศาสตร์ : แผนงานรอง บุคลากรภาครัฐพัฒนาเมืองอุตสาหกรรมเชิงนิเวศ และการจัดการมลพิษและ สิ่งแวดล้อม		161.6505	122.9308	40.4129	40.5282	40.4126	40.8531	40.4124	41.5495	40.4126	-
เป้าหมายการให้บริการกระทรวง : ส่งเสริมการผลิตและการบริโภคที่เป็น มิตรกับสิ่งแวดล้อม		161.6505	122.9308	40.4129	40.5282	40.4126	40.8531	40.4124	41.5495	40.4126	-
- ตัวชี้วัด : ผลักดันหน่วยงานดำเนินการตามยุทธศาสตร์และมาตรการ สำคัญภายใต้ SCP Roadmap (พ.ศ. 2560-2579)	ร้อยละ		55								55
เป้าหมายการให้บริการหน่วยงาน : ขับเคลื่อนแผนการจัดการคุณภาพ สิ่งแวดล้อม และส่งเสริมการผลิต การบริโภคที่เป็นมิตรกับสิ่งแวดล้อม		161.6505	122.9308	40.4129	40.5282	40.4126	40.8531	40.4124	41.5495	40.4126	-
ผลผลิตที่ 1 : รายการค่าใช้จ่ายบุคลากรภาครัฐ บริหารจัดการ ขยะและสิ่งแวดล้อม		161.6505	122.9308	40.4129	40.5282	40.4126	40.8531	40.4124	41.5495	40.4126	-
1. แผนการปฏิบัติงาน											
1.1 ตัวชี้วัด											
เชิงคุณภาพ											
- ร้อยละการเบิกจ่ายงบประมาณด้านบุคลากรเป็นไปตามแผน	ร้อยละ		98		75.95		25.12		25.16		25.67
1.2 กิจกรรมหลัก											
กิจกรรมที่ 1 : จัดทำนโยบาย และแผนการจัดการ ทรัพยากรธรรมชาติและสิ่งแวดล้อม											
- ตัวชี้วัด : ร้อยละการเบิกจ่ายงบประมาณด้านบุคลากร เป็นไปตามแผน	ร้อยละ		98		75.95		25.12		25.16		25.67
2.แผนการใช้จ่ายงบประมาณ (2.1+2.2+2.3)		161.6505	122.9308	40.4129	40.5282	40.4126	40.8531	40.4124	41.5495	40.4126	-
2.1 งบประมาณ		161.6505	122.9308	40.4129	40.5282	40.4126	40.8531	40.4124	41.5495	40.4126	-
1 : จัดทำนโยบาย และแผนการจัดการ ทรัพยากรธรรมชาติและสิ่งแวดล้อม		161.6505	122.9308	40.4129	40.5282	40.4126	40.8531	40.4124	41.5495	40.4126	-
- รายจ่ายประจำ		161.6505	122.9308	40.4129	40.5282	40.4126	40.8531	40.4124	41.5495	40.4126	-

หน่วย : ล้านบาท (ทศนิยม 4 ตำแหน่ง)

ยุทธศาสตร์จัดสรร-แผนงาน-เป้าประสงค์เชิงยุทธศาสตร์ เป้าหมายการให้บริการกระทรวง-เป้าหมายการให้บริการหน่วยงาน ผลผลิต/โครงการ-กิจกรรม	หน่วยนับ	รวมทั้งสิ้น		ไตรมาส 1 (ต.ค.- ธ.ค.)		ไตรมาส 2 (ม.ค.- มี.ค.)		ไตรมาส 3 (เม.ย.- มิ.ย.)		ไตรมาส 4 (ก.ค.- ก.ย.)	
		แผน	ผล	แผน	ผล	แผน	ผล	แผน	ผล	แผน	ผล
แผนงาน : แผนงานพื้นฐานด้านการจัดการน้ำและสร้างการเติบโตบนคุณภาพชีวิตที่เป็นมิตรกับสิ่งแวดล้อมอย่างยั่งยืน		193.8519	133.1566	78.8264	32.3771	39.0142	60.0386	42.4102	40.7409	33.8011	
เป้าประสงค์เชิงยุทธศาสตร์ : เป้าหมายเชิงยุทธศาสตร์ : แผนงานรอง จัดระบบอนุรักษ์ พื้นฟู และป้องกันการทำลายทรัพยากรธรรมชาติ		66.5874	44.1905	23.4061	9.1768	17.6544	21.3039	13.4226	13.7098	12.1043	
เป้าหมายการให้บริการกระทรวง : จัดการป่าไม้และความหลากหลายทางชีวภาพ		66.5874	44.1905	23.4061	9.1768	17.6544	21.3039	13.4226	13.7098	12.1043	
- ตัวชี้วัด : จัดหาที่ดินให้ผู้ยากไร้	ไร่	202,000	120,707.1400	500	593.9300	80,500	71,692.7000	500	48,420.5100	120,500	
เป้าหมายการให้บริการหน่วยงาน : ขับเคลื่อนนโยบาย แผนและ มาตรการเพื่อการจัดการความหลากหลายทางชีวภาพ และการบริหาร จัดการทรัพยากรดินและที่ดิน		66.5874	44.1905	23.4061	9.1768	17.6544	21.3039	13.4226	13.7098	12.1043	
- ตัวชี้วัด : จำนวนนโยบาย แผนและมาตรการได้รับการขับเคลื่อนไปสู่ การปฏิบัติ (ไม่น้อยกว่า)	เรื่อง	3	0		0		0		0	3	
- ตัวชี้วัด : ระดับความสำเร็จของการขับเคลื่อนนโยบาย แผนและ มาตรการไปสู่การปฏิบัติ	ร้อยละ	80	0		0		0		0	80	
- ตัวชี้วัด : ร้อยละของการมีส่วนร่วมของภาคีเครือข่าย	ร้อยละ	80	0		0		0		0	80	
ผลผลิตที่ 1 : เครื่องมือ กลไกในการบริหารจัดการ ทรัพยากรธรรมชาติ และความหลากหลายทางชีวภาพ		66.5874	44.1905	23.4061	9.1768	17.6544	21.3039	13.4226	13.7098	12.1043	
1. แผนการปฏิบัติงาน											
1.1 ตัวชี้วัด											
เชิงปริมาณ											
- จำนวนแผน มาตรการ เครื่องมือ และฐานข้อมูลเพื่อการ จัดการความหลากหลายทางชีวภาพ และการบริหารจัดการ ทรัพยากรดินและที่ดิน	เรื่อง	9	1		1		0		0	9	
เชิงคุณภาพ											
- ร้อยละการมีส่วนร่วมของทุกภาคส่วนที่เกี่ยวข้องในการ จัดทำแผนมาตรการ เครื่องมือ และฐานข้อมูลเพื่อการ จัดการความหลากหลายทางชีวภาพและการบริหารจัดการ ทรัพยากรดินและที่ดิน	ร้อยละ	80	0		0		0		0	80	

หน่วย : ล้านบาท (ทศนิยม 4 ตำแหน่ง)

ยุทธศาสตร์จัดสรร-แผนงาน-เป้าประสงค์เชิงยุทธศาสตร์ เป้าหมายการให้บริการกระทรวง-เป้าหมายการให้บริการหน่วยงาน ผลผลิต/โครงการ-กิจกรรม	หน่วยนับ	รวมทั้งสิ้น		ไตรมาส 1 (ต.ค.- ธ.ค.)		ไตรมาส 2 (ม.ค.- มี.ค.)		ไตรมาส 3 (เม.ย.- มิ.ย.)		ไตรมาส 4 (ก.ค.- ก.ย.)	
		แผน	ผล	แผน	ผล	แผน	ผล	แผน	ผล	แผน	ผล
1.2 กิจกรรมหลัก											
กิจกรรมที่ 1 : พัฒนาเครื่องมือ กลไก และฐานข้อมูล เพื่อจัดการความหลากหลายทางชีวภาพและการ อนุวัติอนุสัญญา											
- ตัวชี้วัด : จำนวนเครื่องมือ กลไก และฐานข้อมูลความ หลากหลายทางชีวภาพ	เรื่อง	3	1		1		0		0		3
- ตัวชี้วัด : ระดับความสำเร็จของการจัดทำเครื่องมือ กลไก และฐานข้อมูลความหลากหลายทางชีวภาพ	ร้อยละ	100	78		20		30		28		100
กิจกรรมที่ 2 : พัฒนาเครื่องมือ และกลไก เพื่อการ บริหารจัดการทรัพยากรธรรมชาติ											
- ตัวชี้วัด : จำนวนเครื่องมือ กลไกในการบริหารจัดการ ทรัพยากรธรรมชาติ	เรื่อง	6	0		0		0		0		6
- ตัวชี้วัด : ระดับความสำเร็จของการจัดทำเครื่องมือ กลไก ในการบริหารจัดการทรัพยากรธรรมชาติ	ร้อยละ	100	63.89		20		18.33		25.56		100
2.แผนการใช้จ่ายงบประมาณ (2.1+2.2+2.3)		66.5874	44.1905	23.4061	9.1768	17.6544	21.3039	13.4226	13.7098	12.1043	-
2.1 งบประมาณ		66.5874	44.1905	23.4061	9.1768	17.6544	21.3039	13.4226	13.7098	12.1043	-
1 : พัฒนาเครื่องมือ กลไก และฐานข้อมูลเพื่อการ จัดการความหลากหลายทางชีวภาพและการอนุวัติ อนุสัญญา		17.4071	9.9650	5.5835	0.6022	3.1582	4.7940	5.4742	4.5688	3.1912	-
- รายจ่ายประจำ		17.4071	9.9650	5.5835	0.6022	3.1582	4.7940	5.4742	4.5688	3.1912	-
2 : พัฒนาเครื่องมือ และกลไก เพื่อการบริหารจัดการ ทรัพยากรธรรมชาติ		49.1803	34.2255	17.8226	8.5746	14.4962	16.5099	7.9484	9.1410	8.9131	-
- รายจ่ายลงทุน		0.1743	0.1733	0.1743	0.1246	-	0.0488	-	-	-	-
- รายจ่ายประจำ		49.0060	34.0522	17.6483	8.4500	14.4962	16.4611	7.9484	9.1410	8.9131	-
เป้าประสงค์เชิงยุทธศาสตร์ : เป้าหมายเชิงยุทธศาสตร์ : แผนงานรองพัฒนา เมืองอุตสาหกรรมเชิงนิเวศ และการจัดการมลพิษและสิ่งแวดล้อม		127.2645	88.9661	55.4203	23.2003	21.3598	38.7347	28.9876	27.0311	21.4968	-

หน่วย : ล้านบาท (ทศนิยม 4 ตำแหน่ง)

ยุทธศาสตร์จัดสรร-แผนงาน-เป้าประสงค์เชิงยุทธศาสตร์ เป้าหมายการให้บริการกระทรวง-เป้าหมายการให้บริการหน่วยงาน ผลผลิต/โครงการ-กิจกรรม	หน่วยนับ	รวมทั้งสิ้น		ไตรมาส 1 (ต.ค.- ธ.ค.)		ไตรมาส 2 (ม.ค.- มี.ค.)		ไตรมาส 3 (เม.ย.- มิ.ย.)		ไตรมาส 4 (ก.ค.- ก.ย.)	
		แผน	ผล	แผน	ผล	แผน	ผล	แผน	ผล	แผน	ผล
เป้าหมายการให้บริการกระทรวง : ส่งเสริมการผลิตและการบริโภคที่เป็นมิตรกับสิ่งแวดล้อม		127.2645	88.9661	55.4203	23.2003	21.3598	38.7347	28.9876	27.0311	21.4968	
- ตัวชี้วัด : ผลักดันหน่วยงานดำเนินการตามยุทธศาสตร์และมาตรการสำคัญภายใต้ SCP Roadmap (พ.ศ. 2560-2579)	ร้อยละ	55									55
เป้าหมายการให้บริการหน่วยงาน : ขับเคลื่อนแผนการจัดการคุณภาพสิ่งแวดล้อม และส่งเสริมการผลิต การบริโภคที่เป็นมิตรกับสิ่งแวดล้อม		127.2645	88.9661	55.4203	23.2003	21.3598	38.7347	28.9876	27.0311	21.4968	
- ตัวชี้วัด : จำนวนพื้นที่ที่ได้รับการผลักดันการดำเนินการตามยุทธศาสตร์และมาตรการสำคัญภายใต้ SCP Roadmap (พ.ศ. 2560-2579)	พื้นที่	3	0		0		0		0		3
- ตัวชี้วัด : มีระบบฐานข้อมูลในการติดตามแผนจัดการคุณภาพสิ่งแวดล้อมพ.ศ. 2560-2564	ระบบ	1	0		0		0		0		1
- ตัวชี้วัด : ผลักดันหน่วยงานเป้าหมายดำเนินการตามยุทธศาสตร์และมาตรการสำคัญภายใต้ SCP Roadmap (พ.ศ. 2560-2579)	ร้อยละ	55	0		0		0		0		55
- ตัวชี้วัด : แผนจัดการคุณภาพสิ่งแวดล้อม พ.ศ. 2560-2564 สามารถนำไปใช้ประโยชน์ (ไม่น้อยกว่า)	ร้อยละ	70	0		0		0		0		70
ผลผลิตที่ 1 : นโยบาย แผน กลไก เพื่อการจัดการคุณภาพสิ่งแวดล้อม และส่งเสริมการผลิต การบริโภคที่เป็นมิตรต่อสิ่งแวดล้อม		127.2645	88.9661	55.4203	23.2003	21.3598	38.7347	28.9876	27.0311	21.4968	
1. แผนการปฏิบัติงาน											
1.1 ตัวชี้วัด											
เชิงปริมาณ											
- ปรับปรุงกลไก และเพิ่มประสิทธิภาพกระบวนการประเมินผลกระทบสิ่งแวดล้อม และผลักดันการประเมินสิ่งแวดล้อมระดับยุทธศาสตร์	เรื่อง	3	0		0		0		0		3
- จำนวนนโยบาย แผน กลไก เพื่อการจัดการคุณภาพสิ่งแวดล้อม และส่งเสริมการผลิต การบริโภคที่เป็นมิตรต่อสิ่งแวดล้อม	เรื่อง	6	2		0		2		0		6

ยุทธศาสตร์จัดสรร-แผนงาน-เป้าประสงค์เชิงยุทธศาสตร์ เป้าหมายการให้บริการกระทรวง-เป้าหมายการให้บริการหน่วยงาน ผลผลิต/โครงการ-กิจกรรม	หน่วยนับ	หน่วย : ล้านบาท (ทศนิยม 4 ตำแหน่ง)											
		รวมทั้งสิ้น		ไตรมาส 1 (ต.ค.- ธ.ค.)		ไตรมาส 2 (ม.ค.- มี.ค.)		ไตรมาส 3 (เม.ย.- มิ.ย.)		ไตรมาส 4 (ก.ค.- ก.ย.)			
		แผน	ผล	แผน	ผล	แผน	ผล	แผน	ผล	แผน	ผล		
เชิงคุณภาพ													
- ร้อยละของกลุ่มเป้าหมายด้านการประเมินผลกระทบ สิ่งแวดล้อมได้รับการส่งเสริมพัฒนา	ร้อยละ	80	0		0		0			0		80	
- ร้อยละการมีส่วนร่วมของทุกภาคส่วนที่เกี่ยวข้องในการ จัดทำนโยบาย แผน กลไก เพื่อการจัดการคุณภาพ สิ่งแวดล้อม และส่งเสริมการผลิตการบริโภคที่เป็นมิตรต่อ สิ่งแวดล้อม	ร้อยละ	80	0		0		0			0		80	
1.2 กิจกรรมหลัก													
กิจกรรมที่ 1 : การอนุรักษ์ต่อนุสัญญา รองรับ เปลี่ยนแปลงสภาวะภูมิอากาศ													
- ตัวชี้วัด : มีการดำเนินการอนุรักษ์ต่อนุสัญญา	เรื่อง	1	1		1		0			0		1	
- ตัวชี้วัด : ระดับความสำเร็จของการดำเนินการอนุรักษ์ ต่อนุสัญญา	ร้อยละ	100	100		100		0			0		100	
กิจกรรมที่ 2 : พัฒนาระบบการประเมินผลกระทบ สิ่งแวดล้อมและพิจารณารายงานการประเมินผลกระทบ สิ่งแวดล้อม													
- ตัวชี้วัด : จำนวนเครื่องมือ และกลไกการประเมินผล กระทบสิ่งแวดล้อม	เรื่อง	3	0		0		0			0		3	
- ตัวชี้วัด : ระดับความสำเร็จของการจัดทำเครื่องมือ และกลไกการประเมินผลกระทบสิ่งแวดล้อม	ร้อยละ	100	70		20		40			10		100	
- ตัวชี้วัด : รายงานการประเมินผลกระทบสิ่งแวดล้อม และรายงานการติดตามตรวจสอบการปฏิบัติตาม มาตรการป้องกันและแก้ไขผลกระทบสิ่งแวดล้อมที่ผ่าน การพิจารณา	ฉบับ	3,200	1,836		607		598			631		3,200	
กิจกรรมที่ 3 : พัฒนาเครื่องมือ กลไกเพื่อการบริหาร จัดการทรัพยากรธรรมชาติและสิ่งแวดล้อม													
- ตัวชี้วัด : จำนวนเครื่องมือ และกลไกการบริหาร จัดการทรัพยากรธรรมชาติและสิ่งแวดล้อม	เรื่อง	4	1		0		1			0		4	

หน่วย : ล้านบาท (ทศนิยม 4 ตำแหน่ง)

ยุทธศาสตร์จัดสรร-แผนงาน-เป้าประสงค์เชิงยุทธศาสตร์ เป้าหมายการให้บริการกระทรวง-เป้าหมายการให้บริการหน่วยงาน	หน่วยนับ	รวมทั้งสิ้น		ไตรมาส 1 (ต.ค.- ธ.ค.)		ไตรมาส 2 (ม.ค.- มี.ค.)		ไตรมาส 3 (เม.ย.- มิ.ย.)		ไตรมาส 4 (ก.ค.- ก.ย.)	
		แผน	ผล	แผน	ผล	แผน	ผล	แผน	ผล	แผน	ผล
ผลผลิต/โครงการ-กิจกรรม											
- ตัวชี้วัด : ระดับความสำเร็จในการจัดทำจำนวน เครื่องมือ และกลไกการบริหารจัดการ ทรัพยากรธรรมชาติและสิ่งแวดล้อม	ร้อยละ	100	52.5		20		27.5		5	100	
กิจกรรมที่ 4 : เพิ่มประสิทธิภาพระบบเทคโนโลยี สารสนเทศ และการสื่อสารเพื่อการบริหารจัดการ ทรัพยากรธรรมชาติและสิ่งแวดล้อม											
- ตัวชี้วัด : ระบบเทคโนโลยีสารสนเทศและการสื่อสาร เพื่อการบริหารจัดการทรัพยากรธรรมชาติและสิ่งแวดล้อม	ระบบ	2	0		0		0		0	2	
- ตัวชี้วัด : ระดับความสำเร็จในการจัดทำระบบ เทคโนโลยีสารสนเทศและการสื่อสารเพื่อการบริหารจัดการ ทรัพยากรธรรมชาติและสิ่งแวดล้อม	ร้อยละ	100	45		20		17.5		7.5	100	
กิจกรรมที่ 5 : การบริหารจัดการองค์กรแห่งความเป็น											
- ตัวชี้วัด : จำนวนเครื่องมือในการพัฒนาระบบราชการ	เรื่อง	1	0		0		0		0	1	
- ตัวชี้วัด : ระดับความสำเร็จในการจัดทำจำนวน เครื่องมือในการพัฒนาระบบราชการ	ร้อยละ	100	70		25		50		20	100	
2.แผนการใช้จ่ายงบประมาณ (2.1+2.2+2.3)		127.2645	88.9661	55.4203	23.2003	21.3598	38.7347	28.9876	27.0311	21.4968	-
2.1 งบประมาณ		127.2645	88.9661	55.4203	23.2003	21.3598	38.7347	28.9876	27.0311	21.4968	-
1 : การอนุมัติอนุญาต รองรับการเปลี่ยนแปลงสภาวะ ภูมิอากาศ		6.4355	5.6433	4.7676	3.5614	0.4906	1.4939	0.4970	0.5880	0.6803	-
- รายจ่ายลงทุน		0.1243	0.1243	0.1243	0.0271	-	0.0940	-	0.0032	-	-
- รายจ่ายประจำ		6.3112	5.5190	4.6433	3.5343	0.4906	1.3999	0.4970	0.5848	0.6803	-
2 : พัฒนาระบบการประเมินผลกระทบสิ่งแวดล้อมและ พิจารณารายงานการประเมินผลกระทบสิ่งแวดล้อม		37.1497	26.1195	13.2066	6.0627	9.0561	11.5539	7.9017	8.5029	6.9853	-
- รายจ่ายประจำ		37.1497	26.1195	13.2066	6.0627	9.0561	11.5539	7.9017	8.5029	6.9853	-
3 : พัฒนาเครื่องมือ กลไกเพื่อการบริหารจัดการ ทรัพยากรธรรมชาติและสิ่งแวดล้อม		70.3075	48.7686	30.1999	13.5723	9.8349	18.6578	18.0694	16.5385	12.2033	-
- รายจ่ายลงทุน		4.0279	4.0279	4.0279	0.1415	-	3.8390	-	0.0474	-	-
- รายจ่ายประจำ		66.2796	44.7407	26.1720	13.4308	9.8349	14.8188	18.0694	16.4911	12.2033	-

ยุทธศาสตร์จัดสรร-แผนงาน-เป้าประสงค์เชิงยุทธศาสตร์ เป้าหมายการให้บริการกระทรวง-เป้าหมายการให้บริการหน่วยงาน ผลผลิต/โครงการ-กิจกรรม	หน่วยนับ	รวมทั้งสิ้น		ไตรมาส 1 (ต.ค.- ธ.ค.)		ไตรมาส 2 (ม.ค.- มี.ค.)		ไตรมาส 3 (เม.ย.- มิ.ย.)		ไตรมาส 4 (ก.ค.- ก.ย.)	
		แผน	ผล	แผน	ผล	แผน	ผล	แผน	ผล	แผน	ผล
		หน่วย : ล้านบาท (ทศนิยม 4 ตำแหน่ง)									
4 : เพิ่มประสิทธิภาพระบบเทคโนโลยีสารสนเทศ และ การสื่อสารเพื่อการบริหารจัดการทรัพยากรธรรมชาติและ สิ่งแวดล้อม		12.8767	8.2223	6.8729	0.0039	1.9709	6.8167	2.5122	1.4016	1.5207	-
- รายจ่ายลงทุน		6.6251	5.6361	4.6471	-	0.5934	5.2284	0.9890	0.4077	0.3956	-
- รายจ่ายประจำ		6.2516	2.5862	2.2258	0.0039	1.3775	1.5883	1.5232	0.9939	1.1251	-
5 : การบริหารจัดการสู่องค์กรแห่งความเป็นเลิศ		0.4951	0.2124	0.3733	-	0.0073	0.2124	0.0073	-	0.1072	-
- รายจ่ายประจำ		0.4951	0.2124	0.3733	-	0.0073	0.2124	0.0073	-	0.1072	-

หน่วย : ล้านบาท (ทศนิยม 4 ตำแหน่ง)

ยุทธศาสตร์จัดสรร-แผนงาน-เป้าประสงค์เชิงยุทธศาสตร์ เป้าหมายการให้บริการกระทรวง-เป้าหมายการให้บริการหน่วยงาน ผลผลิต/โครงการ-กิจกรรม	หน่วยนับ	รวมทั้งสิ้น		ไตรมาส 1 (ต.ค.- ธ.ค.)		ไตรมาส 2 (ม.ค.- มี.ค.)		ไตรมาส 3 (เม.ย.- มิ.ย.)		ไตรมาส 4 (ก.ค.- ก.ย.)	
		แผน	ผล	แผน	ผล	แผน	ผล	แผน	ผล	แผน	ผล
เชิงปริมาณ											
- องค์กรปกครองส่วนท้องถิ่นที่ได้รับการสนับสนุนงบประมาณการแก้ไขปัญหาหนี้เสีย	แห่ง	9	3		0		0		0		9
เชิงคุณภาพ											
- ประชาชน/องค์กรปกครองส่วนท้องถิ่น มีความพึงพอใจต่อการแก้ไขปัญหา	ร้อยละ	80	0		0		0		0		80
1.2 กิจกรรมหลัก											
กิจกรรมที่ 1 : ส่งเสริมและสนับสนุนองค์กรปกครองส่วนท้องถิ่นในการจัดการน้ำเสีย											
- ตัวชี้วัด : องค์กรปกครองส่วนท้องถิ่นที่ได้รับการสนับสนุนการจัดการน้ำเสีย	แห่ง	9	3		3		0		0		9
- ตัวชี้วัด : ระดับความก้าวหน้าในการดำเนินงานขององค์กรปกครองส่วนท้องถิ่นที่ได้รับการสนับสนุนการจัดการน้ำเสีย	ร้อยละ	80	25		25		0		0		80
2.แผนการใช้จ่ายงบประมาณ (2.1+2.2+2.3)											
2.1 งบประมาณ		96.0050	21.1685	30.1651	16.3774	17.8824	4.7912	17.8824	-	30.0751	-
1 : ส่งเสริมและสนับสนุนองค์กรปกครองส่วนท้องถิ่นในการจัดการน้ำเสีย		96.0050	21.1685	30.1651	16.3774	17.8824	4.7912	17.8824	-	30.0751	-
- รายจ่ายลงทุน		96.0050	21.1685	30.1651	16.3774	17.8824	4.7912	17.8824	-	30.0751	-
โครงการที่ 2 : โครงการถ่ายโอนการสนับสนุนแผนปฏิบัติการเพื่อการจัดการขยะในระดับจังหวัด		285.7408	119.9278	63.2306	-	75.8594	29.6551	53.0307	90.2727	93.6201	-
1. แผนการปฏิบัติงาน											
1.1 ตัวชี้วัด											
เชิงปริมาณ											
- องค์กรปกครองส่วนท้องถิ่นที่ได้รับการสนับสนุนงบประมาณการแก้ไขปัญหาขยะ	แห่ง	9	6		0		4		2		9

หน่วย : ล้านบาท (ทศนิยม 4 ตำแหน่ง)

ยุทธศาสตร์จัดสรร-แผนงาน-เป้าประสงค์เชิงยุทธศาสตร์ เป้าหมายการให้บริการกระทรวง-เป้าหมายการให้บริการหน่วยงาน ผลผลิต/โครงการ-กิจกรรม	หน่วยนับ	รวมทั้งสิ้น		ไตรมาส 1 (ต.ค.- ธ.ค.)		ไตรมาส 2 (ม.ค.- มี.ค.)		ไตรมาส 3 (เม.ย.- มิ.ย.)		ไตรมาส 4 (ก.ค.- ก.ย.)	
		แผน	ผล	แผน	ผล	แผน	ผล	แผน	ผล	แผน	ผล
เชิงคุณภาพ											
- ประชาชน/องค์กรปกครองส่วนท้องถิ่นมีความพึงพอใจต่อการแก้ไขปัญหา	ร้อยละ	80	25		0		25		0		80
1.2 กิจกรรมหลัก											
กิจกรรมที่ 1 : ส่งเสริมและสนับสนุนองค์กรปกครองส่วนท้องถิ่นในการจัดการขยะ											
- ตัวชี้วัด : องค์กรปกครองส่วนท้องถิ่นที่ได้รับการสนับสนุนการจัดการขยะ	แห่ง	9	6		0		0		2		9
- ตัวชี้วัด : ระดับความก้าวหน้าในการดำเนินงานขององค์กรปกครองส่วนท้องถิ่นที่ได้รับการสนับสนุนการจัดการขยะ	ร้อยละ	80	25		25		0		0		80
2.แผนการใช้จ่ายงบประมาณ (2.1+2.2+2.3)											
2.1 งบประมาณ		285.7408	119.9278	63.2306	-	75.8594	29.6551	53.0307	90.2727	93.6201	-
1 : ส่งเสริมและสนับสนุนองค์กรปกครองส่วนท้องถิ่นในการจัดการขยะ		285.7408	119.9278	63.2306	-	75.8594	29.6551	53.0307	90.2727	93.6201	-
- รายจ่ายลงทุน		285.7408	119.9278	63.2306	-	75.8594	29.6551	53.0307	90.2727	93.6201	-

แบบจัดทำแผน / รายงานผลการปฏิบัติงานและการใช้จ่ายงบประมาณ ประจำปีงบประมาณ พ.ศ. 2562

ผลสัมฤทธิ์และประโยชน์ที่คาดว่าจะได้รับในการใช้จ่ายงบประมาณ (พ.ร.บ.)

1. มีเครื่องมือ และฐานข้อมูลเพื่อจัดการความหลากหลายทางชีวภาพ การบริหารจัดการทรัพยากรดิน และที่ดินที่มีประสิทธิภาพ
2. มีการปรับปรุงกลไก และเพิ่มประสิทธิภาพกระบวนการประเมินผลกระทบสิ่งแวดล้อม
3. มีการขับเคลื่อนแผนจัดการคุณภาพสิ่งแวดล้อม และส่งเสริมการผลิตการบริโภคที่เป็นมิตรกับสิ่งแวดล้อม
4. มีการขับเคลื่อนการดำเนินงานด้านการเปลี่ยนแปลงสภาพภูมิอากาศเพื่อลดการปล่อยก๊าซเรือนกระจกตามเป้าหมายของประเทศ

รายงานผลสัมฤทธิ์และประโยชน์ที่คาดว่าจะได้รับในการใช้จ่ายงบประมาณ (รายงานผล)

1. มีเครื่องมือ กลไก ในการจัดการความหลากหลายทางชีวภาพ การบริหารจัดการทรัพยากรดิน และที่ดินได้รับการขับเคลื่อน โดยในไตรมาส 3 มีการดำเนินการขับเคลื่อนแล้วร้อยละ 50
2. มีการปรับปรุงกลไก และเพิ่มประสิทธิภาพกระบวนการประเมินผลกระทบสิ่งแวดล้อม โดยประกาศ พ.ร.บ.ส่งเสริมและรักษาคุณภาพสิ่งแวดล้อมแห่งชาติ (ฉบับที่2) พ.ศ.2561 และกฎหมายลำดับรอง จำนวน 9 ฉบับ
3. หน่วยงานที่เกี่ยวข้องดำเนินการตามมาตรการสำคัญ ภายใต้แผนขับเคลื่อนการผลิตและการบริโภคที่ยั่งยืน พ.ศ. 2560-2579 และภาคส่วนที่เกี่ยวข้องมีแนวทาง มาตรการ แผนงาน โครงการ และกิจกรรมการจัดการสูญเสียอาหารได้อย่างเหมาะสมกับบริบทของประเทศไทย ทำให้เกิดการใช้ทรัพยากรที่มีประสิทธิภาพ และเกิดการบริโภคอย่างยั่งยืน ตอบสนองต่อเป้าหมายการพัฒนาที่ยั่งยืน เป้าหมายที่ 12
4. ข้อมูลกิจกรรม ปี พ.ศ. 2543 - 2558 ถูกบันทึกในแบบฟอร์มนำเข้าสู่ข้อมูลกิจกรรม (DET) สำหรับระบบฐานข้อมูลสารสนเทศบัญชีก๊าซเรือนกระจกของประเทศไทย (Thailand Greenhouse Gas Emissions Inventory System: TGEIS)


คำชี้แจงเพิ่มเติม/ปัญหาอุปสรรคและแนวทางแก้ไข :

ปัญหา อุปสรรค

งบประมาณส่วนใหญ่ของ สผ. เป็นงบรายจ่ายอื่น (จ้างที่ปรึกษา) ผลการเบิกจ่ายงบประมาณล่าช้าไม่เป็นไปตามแผนเนื่องจากขั้นตอนการขออนุมัติในสัญญาล่าช้ากว่าแผนที่วางไว้

แนวทางแก้ไข

กำกับกับการดำเนินงานของที่ปรึกษา และบริหารสัญญาจ้างให้ทันตามกรอบระยะเวลาที่ระบุไว้ในสัญญาจ้าง และลดระยะเวลาดำเนินการเบิกจ่ายงบประมาณของสำนักงาน ทั้งนี้ คาดว่าจะแล้วเสร็จได้ภายในปีงบประมาณ

ผู้รายงาน : 

(นางกิตติมา ยืนเจริญ)

ตำแหน่ง : เลขานุการกรม


วันเดือนปี : 10 ก.ค. 2562

โทร: 0 2265 6514

สำหรับสำนักงานงบประมาณเท่านั้น :

(1) แสดงความเห็น/ข้อสังเกต

คำชี้แจงเพิ่มเติม :

หัวหน้าส่วนราชการ / รัฐวิสาหกิจ :  ๑๙๓-๑๖๒

ตำแหน่ง :

(นายสุโข อุกฤษณ์)

วันเดือนปี :

รองเลขาธิการ ปฏิบัติราชการแทน

โทร:

เลขาธิการสำนักงานนโยบายและแผนทรัพยากรธรรมชาติและสิ่งแวดล้อม

ผู้พิจารณา :

ตำแหน่ง :

วันเดือนปี :

โทร:

ผู้ให้ความเห็นชอบ :

ตำแหน่ง :

วันเดือนปี :

โทร:

แบบ สงป 302

แผนงานบุคลากรภาครัฐ

แบบจัดทำแผน / รายงานผลการใช้จ่ายงบประมาณ ผลผลิต/โครงการ จำแนกตามงบรายจ่าย ประจำปีงบประมาณ พ.ศ. 2562

กระทรวง : กระทรวงทรัพยากรธรรมชาติและสิ่งแวดล้อม

รหัส 09000

ส่วนราชการ/รัฐวิสาหกิจ

แบบ สป.302

ส่วนราชการ/รัฐวิสาหกิจ : สำนักงานนโยบายและแผนทรัพยากรธรรมชาติและสิ่งแวดล้อม

รหัส 09011

งบกลาง

รายงานแผน

รายงานผลไตรมาส 3

แผนงาน : แผนงานบุคลากรภาครัฐ (ด้านการจัดการน้ำและสร้างการเติบโตบนคุณภาพชีวิตที่เป็นมิตรกับสิ่งแวดล้อมอย่างยั่งยืน)

รหัส 55

เป้าหมายการให้บริการกระทรวง : ส่งเสริมการผลิตและการบริโภคที่เป็นมิตรกับสิ่งแวดล้อม

รหัส 04

ผลผลิต /โครงการ : รายการค่าใช้จ่ายบุคลากรภาครัฐ บริหารจัดการขยะและสิ่งแวดล้อม

รหัส 05-0000

รหัสบัญชีตามโครงสร้าง ผลผลิต /โครงการ

รหัส 55-004

หน่วย : ล้านบาท (ทศนิยม 4 ตำแหน่ง)

ประเภทรายจ่าย รายการ	รวมทั้งสิ้น		ไตรมาส 1 (ต.ค. -ธ.ค.)		ไตรมาส 2 (ม.ค. -มี.ค.)		ไตรมาส 3 (เม.ย. -มิ.ย.)		ไตรมาส 4 (ก.ค. - ก.ย.)	
	แผน	ผล	แผน	ผล	แผน	ผล	แผน	ผล	แผน	ผล
1. งบประมาณ	158.5245	120.4645	39.6314	39.8295	39.6311	39.9190	39.6309	40.7160	39.6311	
เงินเดือนและค่าจ้างประจำ	116.5975	89.7600	29.1495	29.7686	29.1494	29.7484	29.1492	30.2430	29.1494	-
ค่าตอบแทนพนักงานราชการ	41.9270	30.7045	10.4819	10.0609	10.4817	10.1706	10.4817	10.4730	10.4817	-
2. งบดำเนินงาน	3.1260	2.4663	0.7815	0.6987	0.7815	0.9341	0.7815	0.8335	0.7815	
ค่าตอบแทน ใช้สอยและวัสดุ	3.1260	2.4663	0.7815	0.6987	0.7815	0.9341	0.7815	0.8335	0.7815	-
รวมเงินงบประมาณ(1+2+3+4+5)	161.6505	122.9308	40.4129	40.5282	40.4126	40.8531	40.4124	41.5495	40.4126	

ผู้รายงาน.....

(นางกิตติมา ยืนเจริญ)

ตำแหน่ง : เลขานุการกรม

วัน/เดือน/ปี: 10 ก.ค. 2562

สำนักงานงบประมาณ สำนักนายกรัฐมนตรื

ผู้พิมพ์รายงาน : นส สุวานันท์ ยุกศิริตัน

วัน/เดือน/ปี: วันที่ 15 กรกฎาคม 2562

แบบ สงป 302

ผลผลิต : เครื่องมือ กลไกในการบริหารจัดการทรัพยากรธรรมชาติ
และความหลากหลายทางชีวภาพ

แบบจัดทำแผน / รายงานผลการใช้จ่ายงบประมาณ ผลผลิต/โครงการ จำแนกตามงบรายจ่าย ประจำปีงบประมาณ พ.ศ. 2562

กระทรวง : กระทรวงทรัพยากรธรรมชาติและสิ่งแวดล้อม

ส่วนราชการ/รัฐวิสาหกิจ : สำนักงานนโยบายและแผนทรัพยากรธรรมชาติและสิ่งแวดล้อม

รหัส 09000

รหัส 09011



ส่วนราชการ/รัฐวิสาหกิจ



งบกลาง

แบบ สป.302



รายงานแผน



รายงานผลไตรมาส 3

แผนงาน : แผนงานพื้นฐานด้านการจัดการน้ำและสร้างการเติบโตบนคุณภาพชีวิตที่เป็นมิตรกับสิ่งแวดล้อมอย่างยั่งยืน

เป้าหมายการให้บริการกระทรวง : จัดการป่าไม้และความหลากหลายทางชีวภาพ

ผลผลิต /โครงการ : เครื่องมือ กลไกในการบริหารจัดการทรัพยากรธรรมชาติและ ความหลากหลายทางชีวภาพ

รหัสบัญชีตามโครงสร้าง ผลผลิต /โครงการ

รหัส 56

รหัส 01

รหัส 03-0000


รหัส 56-003

ประเภทรายจ่าย รายการ	รวมทั้งสิ้น		ไตรมาส 1 (ต.ค. - ธ.ค.)		ไตรมาส 2 (ม.ค. - มี.ค.)		ไตรมาส 3 (เม.ย. - มิ.ย.)		ไตรมาส 4 (ก.ค. - ก.ย.)	
	แผน	ผล	แผน	ผล	แผน	ผล	แผน	ผล	แผน	ผล
	2. งบดำเนินงาน	19.3445	13.1827	5.9801	2.1023	6.1587	5.4972	4.4596	5.5832	2.7461
ค่าตอบแทน ใช้สอยและวัสดุ	19.3445	13.1827	5.9801	2.1023	6.1587	5.4972	4.4596	5.5832	2.7461	-
3. งบลงทุน	0.1743	0.1733	0.1743	0.1246	-	0.0488	-	-	-	-
ครุภัณฑ์	0.1743	0.1733	0.1743	0.1246	-	0.0488	-	-	-	-
4. งบอุดหนุน	14.2016	13.6817	9.7516	6.9500	4.4500	4.9255	-	1.8061	-	-
อุดหนุนทั่วไป	14.2016	13.6817	9.7516	6.9500	4.4500	4.9255	-	1.8061	-	-
เงินอุดหนุนอนุญาตว่าด้วยพื้นที่ชุ่มน้ำ	0.6070	0.4755	0.6070	-	-	0.4755	-	-	-	-
เงินอุดหนุนอนุญาตว่าด้วยความหลากหลายทางชีวภาพ	1.7495	1.4664	1.7495	-	-	-	-	-	-	-
เงินอุดหนุนหน่วยอนุรักษ์สิ่งแวดล้อมธรรมชาติและศิลปกรรมท้องถิ่น	11.4000	11.4000	6.9500	6.9500	4.4500	4.4500	-	-	-	-
เงินอุดหนุนบำรุงกองทุนของไทยต่อกองทุนสำหรับงบประมาณโครงการหลักสำหรับพิธีสารคาร์บอนว่าด้วยความปลอดภัยทางชีวภาพ	0.4451	0.3397	0.4451	-	-	-	-	0.3397	-	-
5. งบรายจ่ายอื่น	32.8670	17.1528	7.5001	-	7.0457	10.8324	8.9630	6.3204	9.3582	-
ค่าใช้จ่ายในการเพิ่มประสิทธิภาพการจัดการพื้นที่ชุ่มน้ำของประเทศไทย	5.9500	2.8750	0.5950	-	1.1900	1.7250	2.9750	1.1500	1.1900	-
ค่าใช้จ่ายในการเพิ่มประสิทธิภาพการบริหารจัดการชั้นคุณภาพลุ่มน้ำ	6.8760	4.1220	1.5128	-	1.1689	2.0610	1.8565	2.0610	2.3378	-
ค่าใช้จ่ายในการติดตามประเมินผลในระดับแผนปฏิบัติการจัดการความหลากหลายทางชีวภาพ พ.ศ. 2560-2564	2.7900	0.5500	0.5580	-	-	0.5500	0.8370	-	1.3950	-
ค่าใช้จ่ายในการจัดการสิ่งแวดล้อมชุมชนเชิงนิเวศเพื่อรองรับการพัฒนาอย่างยั่งยืน	4.2950	2.0872	2.1475	-	-	2.0342	1.5033	0.0530	0.6442	-
ค่าใช้จ่ายในการนวัตกรรมเพื่อการพัฒนาเมืองเก่าอย่างยั่งยืน	4.0000	1.9050	-	-	2.0000	0.7620	-	1.1430	2.0000	-

หน่วย : ล้านบาท (ทศนิยม 4 ตำแหน่ง)

หน่วย : ล้านบาท (ทศนิยม 4 ตำแหน่ง)

ประเภทรายจ่าย รายการ	รวมทั้งสิ้น		ไตรมาส 1 (ต.ค. - ธ.ค.)		ไตรมาส 2 (ม.ค. - มี.ค.)		ไตรมาส 3 (เม.ย. - มิ.ย.)		ไตรมาส 4 (ก.ค. - ก.ย.)	
	แผน	ผล	แผน	ผล	แผน	ผล	แผน	ผล	แผน	ผล
ค่าใช้จ่ายในการติดตามการดำเนินงานตามมาตรการคุ้มครองสิ่งแวดล้อม เมืองโบราณศรีมโหสถ อำเภอศรีมโหสถ จังหวัดปราจีนบุรี	1.9780	1.1868	0.5934	-	0.5934	1.1868	0.3956	-	0.3956	-
ค่าใช้จ่ายในการอนุรักษ์และพัฒนาเมืองเก่า : เสริมสร้างความรู้ความเข้าใจ และกระบวนการเรียนรู้การอนุรักษ์และพัฒนาเมืองเก่า	4.0000	2.6400	1.2000	-	1.2000	1.6200	0.8000	1.0200	0.8000	-
ค่าใช้จ่ายในการศึกษาจัดทำนโยบายและยุทธศาสตร์การอนุรักษ์และฟื้นฟู ย่านชุมชนเก่าแห่งชาติ	2.9780	1.7868	0.8934	-	0.8934	0.8934	0.5956	0.8934	0.5956	-
รวมเงินงบประมาณ(1+2+3+4+5)	66.5874	44.1905	23.4061	9.1768	17.6544	21.3039	13.4226	13.7098	12.1043	-

ผู้รายงาน..... 

(นางกิตติมา ยืนเจริญ)

ตำแหน่ง : เลขานุการกรม

วัน/เดือน/ปี: 18 ก.ค. 2562

สำนักงบประมาณ สำนักนายกรัฐมนตรี

ผู้พิมพ์รายงาน : นส สุวานันท์ ยุกศิริตัน

วัน/เดือน/ปี: วันที่ 15 กรกฎาคม 2562

แบบ สงป 302

ผลผลิต : นโยบาย แผน กลไก เพื่อการจัดการคุณภาพสิ่งแวดล้อม
และส่งเสริมการผลิตการบริโภคที่เป็นมิตรต่อสิ่งแวดล้อม

แบบจัดทำแผน / รายงานผลการใช้จ่ายงบประมาณ ผลผลิต/โครงการ จำแนกตามงบรายจ่าย ประจำปีงบประมาณ พ.ศ. 2562

กระทรวง : กระทรวงทรัพยากรธรรมชาติและสิ่งแวดล้อม

รหัส 09000



ส่วนราชการ/รัฐวิสาหกิจ

แบบ สป.302

ส่วนราชการ/รัฐวิสาหกิจ : สำนักงานนโยบายและแผนทรัพยากรธรรมชาติและสิ่งแวดล้อม

รหัส 09011



งกลาง



รายงานแผน

รายงานผลไตรมาส 3

แผนงาน : แผนงานพื้นฐานด้านการจัดการน้ำและสร้างการเติบโตบนคุณภาพชีวิตที่เป็นมิตรกับสิ่งแวดล้อมอย่างยั่งยืน

รหัส 56

เป้าหมายการให้บริการกระทรวง : ส่งเสริมการผลิตและการบริโภคที่เป็นมิตรกับสิ่งแวดล้อม

รหัส 04

ผลผลิต /โครงการ : นโยบาย แผน กลไก เพื่อการจัดการคุณภาพสิ่งแวดล้อม และส่งเสริมการผลิต การบริโภคที่เป็นมิตรต่อสิ่งแวดล้อม

รหัส 01-0000

รหัสบัญชีตามโครงสร้าง ผลผลิต /โครงการ


รหัส 56-001

หน่วย : ล้านบาท (ทศนิยม 4 ตำแหน่ง)

ประเภทรายจ่าย รายการ	รวมทั้งสิ้น		ไตรมาส 1 (ต.ค. -ธ.ค.)		ไตรมาส 2 (ม.ค. -มี.ค.)		ไตรมาส 3 (เม.ย. -มิ.ย.)		ไตรมาส 4 (ก.ค. - ก.ย.)	
	แผน	ผล	แผน	ผล	แผน	ผล	แผน	ผล	แผน	ผล
2. งบดำเนินงาน	71.1226	47.9741	24.0220	10.2926	16.3536	21.2827	15.4370	16.3988	15.3100	-
ค่าตอบแทน ใช้สอยและวัสดุ	65.7691	42.0772	22.2058	8.6365	14.5873	19.0500	14.5211	14.3907	14.4549	-
ค่าสาธารณูปโภค	5.3535	5.8970	1.8162	1.6561	1.7663	2.2327	0.9159	2.0081	0.8551	-
3. งบลงทุน	10.7773	9.7883	8.7993	0.1685	0.5934	9.1614	0.9890	0.4584	0.3956	-
ครุภัณฑ์	10.7773	9.7883	8.7993	0.1685	0.5934	9.1614	0.9890	0.4584	0.3956	-
4. งบอุดหนุน	3.9760	3.7678	3.9760	3.0739	-	0.6939	-	-	-	-
อุดหนุนทั่วไป	3.9760	3.7678	3.9760	3.0739	-	0.6939	-	-	-	-
เงินอุดหนุนค่าสมาชิกอนุสัญญาสหประชาชาติว่าด้วยการเปลี่ยนแปลงสภาพภูมิอากาศและพิธีสารเกียวโต	3.9760	3.7678	3.9760	3.0739	-	0.6939	-	-	-	-
5. งบรายจ่ายอื่น	41.3886	27.4358	18.6230	9.6653	4.4128	7.5967	12.5616	10.1739	5.7912	-
ค่าใช้จ่ายในการเดินทางไปราชการต่างประเทศชั่วคราว	16.3133	11.8776	10.0467	6.1162	0.0300	1.0645	6.1083	4.6969	0.1283	-
ค่าใช้จ่ายในการเพิ่มประสิทธิภาพการดำเนินงานแผนปฏิบัติการเพื่อการจัดการคุณภาพสิ่งแวดล้อมในระดับจังหวัด	4.5000	2.7848	1.7960	1.7457	0.7478	0.5610	1.0690	0.4782	0.8872	-
ค่าใช้จ่ายในการเพิ่มประสิทธิภาพการบริหารจัดการทรัพยากรธรรมชาติและสิ่งแวดล้อม	4.0000	3.5007	2.0000	0.6945	0.9000	1.7468	0.6000	1.0595	0.5000	-
ค่าใช้จ่ายในการพัฒนาและเพิ่มประสิทธิภาพกระบวนการประเมินผลกระทบสิ่งแวดล้อม	7.3784	5.3856	1.9554	1.1089	2.3350	2.2685	1.8350	2.0082	1.2530	-
ค่าใช้จ่ายในการพัฒนาระบบติดตามประเมินผลส่งเสริมการผลิตและการบริโภคที่ยั่งยืนของประเทศไทย ระยะที่ 2	2.4081	0.7521	0.7526	-	-	-	0.6321	0.7521	1.0234	-

หน่วย : ล้านบาท (ทศนิยม 4 ตำแหน่ง)

ประเภทรายจ่าย รายการ	รวมทั้งสิ้น		ไตรมาส 1 (ต.ค. - ธ.ค.)		ไตรมาส 2 (ม.ค. - มี.ค.)		ไตรมาส 3 (เม.ย. - มิ.ย.)		ไตรมาส 4 (ก.ค. - ก.ย.)	
	แผน	ผล	แผน	ผล	แผน	ผล	แผน	ผล	แผน	ผล
ค่าใช้จ่ายในการศึกษาแนวทางการจัดการการสูญเสียอาหารเพื่อการบริโภคที่ยั่งยืน	2.8515	0.5700	0.8911	-	-	0.5700	0.7485	-	1.2119	-
ค่าใช้จ่ายในการจัดทำรายงานสถานการณ์คุณภาพสิ่งแวดล้อม พ.ศ. 2562	2.0000	1.6000	0.6000	-	0.4000	1.0000	0.6000	0.6000	0.4000	-
ค่าใช้จ่ายในการติดตามประเมินผลแผนจัดการคุณภาพสิ่งแวดล้อม พ.ศ. 2560-2564 (ระยะครึ่งแผน)	1.9373	0.9650	0.5812	-	-	0.3860	0.9687	0.5790	0.3874	-
รวมเงินงบประมาณ(1+2+3+4+5)	127.2645	88.9661	55.4203	23.2003	21.3598	38.7347	28.9876	27.0311	21.4968	-

ผู้รายงาน..... 

(นางกิตติมา ยืนเจริญ)

ตำแหน่ง : เลขานุการกรม

วัน/เดือน/ปี: 18 ก.ค. 2562

สำนักงบประมาณ สำนักนายกรัฐมนตรี

ผู้พิมพ์รายงาน : นส. สุวานันท์ ยุทธิรัตน์

วัน/เดือน/ปี: วันที่ 15 กรกฎาคม 2562

แบบ สงป 302

โครงการ : ขับเคลื่อนการดำเนินงานด้านการ
เปลี่ยนแปลงสภาพภูมิอากาศ

แบบจัดทำแผน / รายงานผลการใช้จ่ายงบประมาณ ผลผลิต/โครงการ จำแนกตามงบรายจ่าย ประจำปีงบประมาณ พ.ศ. 2562

กระทรวง : กระทรวงทรัพยากรธรรมชาติและสิ่งแวดล้อม

รหัส 09000



ส่วนราชการ/รัฐวิสาหกิจ

ส่วนราชการ/รัฐวิสาหกิจ : สำนักงานนโยบายและแผนทรัพยากรธรรมชาติและสิ่งแวดล้อม

รหัส 09011



งบกลาง

แบบ สป.302



รายงานแผน



รายงานผลไตรมาส 3

แผนงาน : แผนงานยุทธศาสตร์จัดการผลกระทบจากการเปลี่ยนแปลงสภาพภูมิอากาศ

รหัส 52

เป้าหมายการให้บริการกระทรวง : ลดผลกระทบจากการเปลี่ยนแปลงสภาพภูมิอากาศและธรรมาภิบาล

รหัส 10

ผลผลิต /โครงการ : โครงการขับเคลื่อนการดำเนินงานด้านการเปลี่ยนแปลงสภาพภูมิอากาศ

รหัส 00-0305

รหัสบัญชีตามโครงสร้าง ผลผลิต /โครงการ

รหัส 52-009

หน่วย : ล้านบาท (ทศนิยม 4 ตำแหน่ง)

ประเภทรายจ่าย รายการ	รวมทั้งสิ้น		ไตรมาส 1 (ต.ค. - ธ.ค.)		ไตรมาส 2 (ม.ค. - มี.ค.)		ไตรมาส 3 (เม.ย. - มิ.ย.)		ไตรมาส 4 (ก.ค. - ก.ย.)	
	แผน	ผล	แผน	ผล	แผน	ผล	แผน	ผล	แผน	ผล
5. งบรายจ่ายอื่น	13.0270	8.1331	1.6697	-	3.4659	4.4019	4.3868	3.7312	3.5046	-
ค่าใช้จ่ายในการรวบรวมและจัดเก็บข้อมูลบัญชีก๊าซเรือนกระจก 5 ภาคส่วน ปี 2543-2558 เข้าสู่ระบบข้อมูลสารสนเทศบัญชีก๊าซเรือนกระจกของประเทศไทย (Thailand Greenhouse Gas Emissions Inventory System : TGEIS)	2.9100	1.6733	0.4365	-	0.4729	0.9094	0.7639	0.7639	1.2367	-
ค่าใช้จ่ายในการจัดทำแผนกลยุทธ์การเจรจาจัดการเปลี่ยนแปลงสภาพภูมิอากาศของไทย	4.0000	2.8292	0.0400	-	1.6200	1.4202	1.7760	1.4090	0.5640	-
ค่าใช้จ่ายในการทบทวนและจัดทำแผนแม่บทรองรับการเปลี่ยนแปลงสภาพภูมิอากาศ พ.ศ.2558-2593 ฉบับปรับปรุง ครั้งที่ 1	3.3610	1.9326	0.5042	-	0.5462	1.0755	0.8823	0.8571	1.4283	-
ค่าใช้จ่ายในการศึกษาความเหมาะสมในการขอรับเงินสนับสนุนด้านการเปลี่ยนแปลงสภาพภูมิอากาศภายใต้กรอบระหว่างประเทศของไทย	2.7560	1.6981	0.6890	-	0.8268	0.9969	0.9646	0.7013	0.2756	-
รวมเงินงบประมาณ(1+2+3+4+5)	13.0270	8.1331	1.6697	-	3.4659	4.4019	4.3868	3.7312	3.5046	-

ผู้รายงาน.....

(นางกิตติมา ยินเจริญ)

ตำแหน่ง : เลขานุการกรม

วัน/เดือน/ปี: 10 ก.ค. 2562

สำนักงานประมาณ สำนักงานนายกรัฐมนตรี

ผู้พิมพ์รายงาน : นส. สุวานันท์ ยุกศิริตัน

วัน/เดือน/ปี: วันที่ 15 กรกฎาคม 2562

แบบ สงป 302

โครงการ : เพิ่มประสิทธิภาพการบริหารจัดการความหลากหลาย
ทางชีวภาพและพื้นที่คุ้มครองของประเทศ

แบบจัดทำแผน / รายงานผลการใช้จ่ายงบประมาณ ผลผลิต/โครงการ จำแนกตามรายจ่าย ประจำปีงบประมาณ พ.ศ. 2562

กระทรวง : กระทรวงทรัพยากรธรรมชาติและสิ่งแวดล้อม

รหัส 09000



ส่วนราชการ/รัฐวิสาหกิจ

ส่วนราชการ/รัฐวิสาหกิจ : สำนักงานนโยบายและแผนทรัพยากรธรรมชาติและสิ่งแวดล้อม

รหัส 09011



งบกลาง

แบบ สป.302



รายงานแผน



รายงานผลไตรมาส 3

แผนงาน : แผนงานยุทธศาสตร์จัดระบบอนุรักษ์ฟื้นฟู และป้องกันการทำลายทรัพยากรธรรมชาติ

รหัส 48

เป้าหมายการให้บริการกระทรวง : จัดการป่าไม้และความหลากหลายทางชีวภาพ

รหัส 01

ผลผลิต /โครงการ : โครงการเพิ่มประสิทธิภาพการบริหารจัดการความหลากหลายทางชีวภาพและพื้นที่คุ้มครองของประเทศ

รหัส 00-0306

รหัสบัญชีตามโครงสร้าง ผลผลิต /โครงการ

รหัส 48-010

หน่วย : ล้านบาท (ทศนิยม 4 ตำแหน่ง)

ประเภทรายจ่าย รายการ	รวมทั้งสิ้น		ไตรมาส 1 (ต.ค. -ธ.ค.)		ไตรมาส 2 (ม.ค. -มี.ค.)		ไตรมาส 3 (เม.ย. -มิ.ย.)		ไตรมาส 4 (ก.ค. - ก.ย.)	
	แผน	ผล	แผน	ผล	แผน	ผล	แผน	ผล	แผน	ผล
5. งบรายจ่ายอื่น	14.3899	4.0583	4.9360	-	2.7955	3.5323	2.0228	0.5260	4.6356	-
ค่าใช้จ่ายในการเพิ่มประสิทธิภาพคลังข้อมูลทรัพยากรชีวภาพของประเทศ	5.8590	1.8309	1.1718	-	-	1.8309	1.7577	-	2.9295	-
ค่าใช้จ่ายในการศึกษาเพื่อเตรียมความพร้อมในการดำเนินการตามพระราชบัญญัติว่าด้วยความหลากหลายทางชีวภาพ พ.ศ....	2.6509	1.0520	0.5302	-	1.3255	0.5260	0.2651	0.5260	0.5301	-
ค่าใช้จ่ายในการบริหารจัดการพื้นที่คุ้มครองสิ่งแวดล้อมเพื่อการพัฒนาที่ยั่งยืน	5.8800	1.1754	3.2340	-	1.4700	1.1754	-	-	1.1760	-
รวมเงินงบประมาณ(1+2+3+4+5)	14.3899	4.0583	4.9360	-	2.7955	3.5323	2.0228	0.5260	4.6356	-

ผู้รายงาน.....

(นางกิตติมา ยินเจริญ)

ตำแหน่ง : เลขาธิการกรม

วัน/เดือน/ปี: 10 ก.ค. 2562

สำนักงานประมาณ สำนักนายกรัฐมนตรี

ผู้พิมพ์รายงาน : นส สุวานันท์ ยุกดิรัตน์

วัน/เดือน/ปี: วันที่ 15 กรกฎาคม 2562

แบบ สงป 302

โครงการ : จัดการสิ่งแวดล้อมเมืองและพื้นที่สีเขียวชุมชนเมือง
ที่ยั่งยืนในภูมิภาคอาเซียน

แบบจัดทำแผน /รายงานผลการใช้จ่ายงบประมาณ ผลผลิต/โครงการ จำแนกตามรายจ่าย ประจำปีงบประมาณ พ.ศ. 2562

กระทรวง : กระทรวงทรัพยากรธรรมชาติและสิ่งแวดล้อม

รหัส 09000



ส่วนราชการ/รัฐวิสาหกิจ



แบบ สป.302

รายงานแผน

ส่วนราชการ/รัฐวิสาหกิจ : สำนักงานนโยบายและแผนทรัพยากรธรรมชาติและสิ่งแวดล้อม

รหัส 09011



งบกลาง



รายงานผลไตรมาส 3

แผนงาน : แผนงานยุทธศาสตร์พัฒนาความเชื่อมโยงกับภูมิภาคและเศรษฐกิจโลก และสร้างความเป็นหุ้นส่วนการพัฒนาภพนานาชาติ

รหัส 27

เป้าหมายการให้บริการกระทรวง : ส่งเสริมการผลิตและการบริโภคที่เป็นมิตรกับสิ่งแวดล้อม

รหัส 04

ผลผลิต /โครงการ : โครงการจัดการสิ่งแวดล้อมเมืองและพื้นที่สีเขียวชุมชนเมืองเพื่อการพัฒนาที่ยั่งยืนในภูมิภาคอาเซียน

รหัส 00-0307

รหัสบัญชีตามโครงสร้าง ผลผลิต /โครงการ

รหัส 27-011

หน่วย : ล้านบาท (ทศนิยม 4 ตำแหน่ง)

ประเภทรายจ่าย รายการ	รวมทั้งสิ้น		ไตรมาส 1 (ต.ค. -ธ.ค.)		ไตรมาส 2 (ม.ค. -มิ.ค.)		ไตรมาส 3 (เม.ย. -มิ.ย.)		ไตรมาส 4 (ก.ค. - ก.ย.)	
	แผน	ผล	แผน	ผล	แผน	ผล	แผน	ผล	แผน	ผล
5. งบรายจ่ายอื่น	3.3362	1.8150	0.8341	-	1.0009	1.8150	1.0008	-	0.5004	-
ค่าใช้จ่ายในการจัดการสิ่งแวดล้อมเมืองและพื้นที่สีเขียวชุมชนเมืองเพื่อการพัฒนาที่ยั่งยืนในภูมิภาคอาเซียน	3.3362	1.8150	0.8341	-	1.0009	1.8150	1.0008	-	0.5004	-
รวมเงินงบประมาณ(1+2+3+4+5)	3.3362	1.8150	0.8341	-	1.0009	1.8150	1.0008	-	0.5004	-

ผู้รายงาน.....

(นางกิตติมา ยินเจริญ)

ตำแหน่ง :เลขานุการกรม

วัน/เดือน/ปี: 18 ก.ค. 2562

สำนักงานประมาณ สำนักนายกรัฐมนตรื

ผู้พิมพ์รายงาน :นส สุวานันท์ ยุกศิริตัน

วัน/เดือน/ปี: วันที่ 15 กรกฎาคม 2562

แบบ สงป 302

โครงการ : จัดการปัญหาที่ดินทำกิน

แบบจัดทำแผน / รายงานผลการใช้จ่ายงบประมาณ ผลผลิต/โครงการ จำแนกตามบร่ายจ่าย ประจำปีงบประมาณ พ.ศ. 2562

กระทรวง : กระทรวงทรัพยากรธรรมชาติและสิ่งแวดล้อม

รหัส 09000



ส่วนราชการ/รัฐวิสาหกิจ

แบบ สป.302

ส่วนราชการ/รัฐวิสาหกิจ : สำนักงานนโยบายและแผนทรัพยากรธรรมชาติและสิ่งแวดล้อม

รหัส 09011



งบกลาง



รายงานแผน



รายงานผลไตรมาส 3

แผนงาน : แผนงานยุทธศาสตร์สร้างความมั่นคงและลดความเหลื่อมล้ำทางด้านเศรษฐกิจและสังคม

รหัส 40

เป้าหมายการให้บริการกระทรวง : จัดการป่าไม้และความหลากหลายทางชีวภาพ

รหัส 01

ผลผลิต /โครงการ : โครงการจัดการปัญหาที่ดินทำกิน

รหัส 00-0302

รหัสบัญชีตามโครงสร้าง ผลผลิต /โครงการ

รหัส 40-006

หน่วย : ล้านบาท (ทศนิยม 4 ตำแหน่ง)

ประเภทรายจ่าย รายการ	รวมทั้งสิ้น		ไตรมาส 1 (ต.ค. -ธ.ค.)		ไตรมาส 2 (ม.ค. -มี.ค.)		ไตรมาส 3 (เม.ย. -มิ.ย.)		ไตรมาส 4 (ก.ค. - ก.ย.)	
	แผน	ผล	แผน	ผล	แผน	ผล	แผน	ผล	แผน	ผล
2. งบดำเนินงาน	18.5099	1.2336	4.5592	0.2768	4.6134	0.4439	4.9484	0.5129	4.3889	-
ค่าตอบแทน ใช้สอยและวัสดุ	18.5099	1.2336	4.5592	0.2768	4.6134	0.4439	4.9484	0.5129	4.3889	-
5. งบรายจ่ายอื่น	2.8800	0.8748	0.3600	0.0295	1.0800	0.3120	1.0800	0.5333	0.3600	-
ค่าใช้จ่ายในการส่งเสริมศักยภาพการขับเคลื่อนแผนการบริหารจัดการที่ดินและทรัพยากรดินของประเทศ (พ.ศ. 2560-2564) ในระดับจังหวัด	2.8800	0.8748	0.3600	0.0295	1.0800	0.3120	1.0800	0.5333	0.3600	-
รวมเงินงบประมาณ(1+2+3+4+5)	21.3899	2.1084	4.9192	0.3063	5.6934	0.7558	6.0284	1.0462	4.7489	-

ผู้รายงาน.....

(นางกิตติมา ยืนเจริญ)

ตำแหน่ง :เลขานุการกรม

วัน/เดือน/ปี: 18 ก.ค. 2562

สำนักงบประมาณ สำนักนายกรัฐมนตรี

ผู้พิมพ์รายงาน :นส สุวานันท์ ยุทธิรัตน์

วัน/เดือน/ปี: วันที่ 15 กรกฎาคม 2562

แบบ สงป 302

โครงการ : พัฒนาเมืองอุตสาหกรรม และการประเมินสิ่งแวดล้อม
ระดับยุทธศาสตร์

แบบจัดทำแผน /รายงานผลการใช้จ่ายงบประมาณ ผลผลิต/โครงการ จำแนกตามงบรายจ่าย ประจำปีงบประมาณ พ.ศ. 2562

กระทรวง : กระทรวงทรัพยากรธรรมชาติและสิ่งแวดล้อม รหัส 09000
 ส่วนราชการ/รัฐวิสาหกิจ : สำนักงานนโยบายและแผนทรัพยากรธรรมชาติและสิ่งแวดล้อม รหัส 09011

ส่วนราชการ/รัฐวิสาหกิจ
 งบกลาง

แบบ สป.302
 รายงานแผน
 รายงานผลไตรมาส 3

แผนงาน : แผนงานบูรณาการพัฒนาเมืองอุตสาหกรรมเชิงนิเวศ และการจัดการมลพิษและสิ่งแวดล้อม รหัส 51
 เป้าหมายการให้บริการกระทรวง : ส่งเสริมการผลิตและการบริโภคที่เป็นมิตรกับสิ่งแวดล้อม รหัส 04
 ผลผลิต /โครงการ : โครงการการพัฒนาเมืองอุตสาหกรรม และการประเมินสิ่งแวดล้อมระดับยุทธศาสตร์ รหัส 00-0309
 รหัสบัญชีตามโครงสร้าง ผลผลิต /โครงการ รหัส 51-013

หน่วย : ล้านบาท (ทศนิยม 4 ตำแหน่ง)

ประเภทรายจ่าย รายการ	รวมทั้งสิ้น		ไตรมาส 1 (ต.ค. -ธ.ค.)		ไตรมาส 2 (ม.ค. -มี.ค.)		ไตรมาส 3 (เม.ย. -มิ.ย.)		ไตรมาส 4 (ก.ค. - ก.ย.)	
	แผน	ผล	แผน	ผล	แผน	ผล	แผน	ผล	แผน	ผล
5. งบรายจ่ายอื่น	15.2821	6.9918	2.3813	-	6.5036	5.3683	5.5441	1.6235	0.8531	-
ค่าใช้จ่ายในการผลักดันการจัดทำผังชุมชนเพื่อรักษาพื้นที่สีเขียวในเมืองอุตสาหกรรมยั่งยืน	5.6871	3.1240	1.4218	-	1.7061	3.1240	1.7061	-	0.8531	-
ค่าใช้จ่ายในการประเมินสิ่งแวดล้อมระดับยุทธศาสตร์ (Strategic Environmental Assessment: SEA) ด้านการใช้ประโยชน์ที่ดิน	9.5950	3.8678	0.9595	-	4.7975	2.2443	3.8380	1.6235	-	-
รวมเงินงบประมาณ(1+2+3+4+5)	15.2821	6.9918	2.3813	-	6.5036	5.3683	5.5441	1.6235	0.8531	-

ผู้รายงาน.....
 (นางกิตติมา ยืนเจริญ)
 ตำแหน่ง :เลขาธิการกรม
 วัน/เดือน/ปี: 18 ก.ค. 2562

สำนักงานประมาณ สำนักนายกรัฐมนตรี
 ผู้พิมพ์รายงาน :นส สุวานันท์ ยุกศิริตัน
 วัน/เดือน/ปี: วันที่ 15 กรกฎาคม 2562

แบบ สงป 302

โครงการ : ถ่ายโอนการสนับสนุนแผนปฏิบัติการเพื่อการจัดการน้ำเสีย
ในระดับจังหวัด

แบบจัดทำแผน /รายงานผลการใช้จ่ายงบประมาณ ผลผลิต/โครงการ จำแนกตามรายจ่าย ประจำปีงบประมาณ พ.ศ. 2562

กระทรวง : กระทรวงทรัพยากรธรรมชาติและสิ่งแวดล้อม

รหัส 09000



ส่วนราชการ/รัฐวิสาหกิจ

แบบ สปจ.302

ส่วนราชการ/รัฐวิสาหกิจ : สำนักงานนโยบายและแผนทรัพยากรธรรมชาติและสิ่งแวดล้อม

รหัส 09011



งบกลาง



รายงานแผน



รายงานผลไตรมาส 3

แผนงาน : แผนงานบูรณาการส่งเสริมการกระจายอำนาจให้แก่องค์กรปกครองส่วนท้องถิ่น

รหัส 58

เป้าหมายการให้บริการกระทรวง : ส่งเสริมการผลิตและการบริโภคที่เป็นมิตรกับสิ่งแวดล้อม

รหัส 04

ผลผลิต /โครงการ : โครงการถ่ายโอนการสนับสนุนแผนปฏิบัติการเพื่อการจัดการน้ำเสียในระดับจังหวัด

รหัส 00-0303

รหัสบัญชีตามโครงสร้าง ผลผลิต /โครงการ

รหัส 58-007

หน่วย : ล้านบาท (ทศนิยม 4 ตำแหน่ง)

ประเภทรายจ่าย รายการ	รวมทั้งสิ้น		ไตรมาส 1 (ต.ค. - ธ.ค.)		ไตรมาส 2 (ม.ค. - มิ.ค.)		ไตรมาส 3 (เม.ย. - มิ.ย.)		ไตรมาส 4 (ก.ค. - ก.ย.)	
	แผน	ผล	แผน	ผล	แผน	ผล	แผน	ผล	แผน	ผล
4. งบอุดหนุน	96.0050	21.1685	30.1651	16.3774	17.8824	4.7912	17.8824	-	30.0751	-
อุดหนุนเฉพาะกิจ	96.0050	21.1685	30.1651	16.3774	17.8824	4.7912	17.8824	-	30.0751	-
ครุภัณฑ์ ที่ดิน สิ่งก่อสร้าง	96.0050	21.1685	30.1651	16.3774	17.8824	4.7912	17.8824	-	30.0751	-
รวมเงินงบประมาณ(1+2+3+4+5)	96.0050	21.1685	30.1651	16.3774	17.8824	4.7912	17.8824	-	30.0751	-

ผู้รายงาน.....

(นางกิตติมา ยืนเจริญ)

ตำแหน่ง : เลขานุการกรม

วัน/เดือน/ปี: 18 ก.ค. 2562

สำนักงานประมาณ สำนักนายกรัฐมนตรื

ผู้พิมพ์รายงาน : นส. สุวพันธ์ ยุกศิริตัน

วัน/เดือน/ปี: วันที่ 15 กรกฎาคม 2562

แบบ สงป 302

โครงการ : ถ่ายโอนการสนับสนุนแผนปฏิบัติการเพื่อการจัดการขยะ
ในระดับจังหวัด

แบบจัดทำแผน /รายงานผลการใช้จ่ายงบประมาณ ผลผลิต/โครงการ จำแนกตามงบรายจ่าย ประจำปีงบประมาณ พ.ศ. 2562

กระทรวง : กระทรวงทรัพยากรธรรมชาติและสิ่งแวดล้อม

รหัส 09000

ส่วนราชการ/รัฐวิสาหกิจ

ส่วนราชการ/รัฐวิสาหกิจ : สำนักงานนโยบายและแผนทรัพยากรธรรมชาติและสิ่งแวดล้อม

รหัส 09011

งบกลาง

แบบ สปจ.302

รายงานแผน

รายงานผลไตรมาส 3

แผนงาน : แผนงานบูรณาการส่งเสริมการกระจายอำนาจให้แก่องค์กรปกครองส่วนท้องถิ่น

รหัส 58

เป้าหมายการให้บริการกระทรวง : ส่งเสริมการผลิตและการบริโภคที่เป็นมิตรกับสิ่งแวดล้อม

รหัส 04

ผลผลิต /โครงการ : โครงการถ่ายโอนการสนับสนุนแผนปฏิบัติการเพื่อการจัดกรขยะในระดับจังหวัด

รหัส 00-0304

รหัสบัญชีตามโครงสร้าง ผลผลิต /โครงการ

รหัส 58-008

หน่วย : ล้านบาท (ทศนิยม 4 ตำแหน่ง)

ประเภทรายจ่าย รายการ	รวมทั้งสิ้น		ไตรมาส 1 (ต.ค. -ธ.ค.)		ไตรมาส 2 (ม.ค. -มี.ค.)		ไตรมาส 3 (เม.ย. -มิ.ย.)		ไตรมาส 4 (ก.ค. - ก.ย.)	
	แผน	ผล	แผน	ผล	แผน	ผล	แผน	ผล	แผน	ผล
4. งบอุดหนุน	285.7408	119.9278	63.2306	-	75.8594	29.6551	53.0307	90.2727	93.6201	-
อุดหนุนเฉพาะกิจ	285.7408	119.9278	63.2306	-	75.8594	29.6551	53.0307	90.2727	93.6201	-
ครุภัณฑ์ ที่ดิน สิ่งก่อสร้าง	285.7408	119.9278	63.2306	-	75.8594	29.6551	53.0307	90.2727	93.6201	-
รวมเงินงบประมาณ(1+2+3+4+5)	285.7408	119.9278	63.2306	-	75.8594	29.6551	53.0307	90.2727	93.6201	-

ผู้รายงาน.....

(นางกิตติมา ยืนเจริญ)

ตำแหน่ง :เลขานุการกรม

วัน/เดือน/ปี: 18 ก.ค. 2562

สำนักงานประมาณ สำนักงานนายกรัฐมนตรี

ผู้พิมพ์รายงาน :นส สุวานันท์ ยุกดิรัตน์

วัน/เดือน/ปี: วันที่ 15 กรกฎาคม 2562

แบบ สงป 303

แบบรายงานแสดงการโอนเปลี่ยนแปลงรายการงบประมาณ ประจำปีงบประมาณ พ.ศ. 2562

กระทรวง : ทรัพยากรธรรมชาติและสิ่งแวดล้อม

รหัส 0 9

ส่วนราชการ : สำนักงานนโยบายและแผนทรัพยากรธรรมชาติและสิ่งแวดล้อม


รหัส 0 9 0 1 1

 สำนักงานงบประมาณ ส่วนราชการ

งบประมาณที่ได้รับจัดสรร		งบประมาณที่เปลี่ยนแปลงใหม่		เหตุผลความจำเป็นในการโอนเปลี่ยนแปลง
แผนงาน ผลผลิต/โครงการ งบรายจ่าย รายการ	งบประมาณ	แผนงาน ผลผลิต/โครงการ งบรายจ่าย รายการ	งบประมาณ	
แผนงานพื้นฐาน : ด้านการจัดการน้ำและสร้างการเติบโตบนคุณภาพชีวิตที่เป็นมิตรกับสิ่งแวดล้อมอย่างยั่งยืน		แผนงานพื้นฐาน : ด้านการจัดการน้ำและสร้างการเติบโตบนคุณภาพชีวิตที่เป็นมิตรกับสิ่งแวดล้อมอย่างยั่งยืน		
ผลผลิต : นโยบาย แผน กลไก เพื่อการจัดการคุณภาพสิ่งแวดล้อม		ผลผลิต : นโยบาย แผน กลไก เพื่อการจัดการคุณภาพสิ่งแวดล้อม		
และส่งเสริมการผลิตการบริโภคที่เป็นมิตรกับสิ่งแวดล้อม		และส่งเสริมการผลิตการบริโภคที่เป็นมิตรกับสิ่งแวดล้อม		
1. งบรายจ่ายอื่น		1. งบดำเนินงาน		
1.1 ค่าใช้จ่ายในการเพิ่มประสิทธิภาพการจัดการพื้นที่ชุ่มน้ำของประเทศไทย (งบประมาณเหลือจ่าย 200,000 บาท)	5,950,000	1.1) ค่าตอบแทน ใช้สอย และวัสดุ	236,661	เพื่อเป็นค่าใช้จ่ายของสำนักงานฯ ที่เบิกจ่ายในลักษณะค่าตอบแทน ใช้สอย และวัสดุ
1.2 ค่าใช้จ่ายในการเพิ่มประสิทธิภาพการบริหารจัดการชั้นคุณภาพลุ่มน้ำ (งบประมาณเหลือจ่าย 6,000 บาท)	6,876,000	2. งบรายจ่ายอื่น		
1.3 ค่าใช้จ่ายในการติดตามประเมินผลในระดับแผนปฏิบัติการจัดการความหลากหลายทางชีวภาพ พ.ศ. 2560 - 2564 (งบประมาณเหลือจ่าย 40,000 บาท)	2,790,000	2.1 โครงการจัดทำรายงานการประเมินการพัฒนาคุณภาพการบริหารจัดการภาครัฐ (Application Report) PMQA 4.0 และรายหมวด	160,500	เพื่อส่งเสริมและสนับสนุนให้หน่วยงานเสนอผลการดำเนินงานตามเกณฑ์คุณภาพการบริหารจัดการภาครัฐที่มีความโดดเด่นรายหมวด
1.4 ค่าใช้จ่ายในการจัดการสิ่งแวดล้อมชุมชนเชิงนิเวศเพื่อรองรับการพัฒนาอย่างยั่งยืน (งบประมาณเหลือจ่าย 226,645 บาท)	4,295,000	2.2 โครงการจ้างพัฒนาระบบฐานข้อมูลแหล่งศิลปกรรมเป็นคลังข้อมูล ระยะที่ 2	190,000	เป็นการพัฒนาต่อชุดฐานข้อมูลให้สามารถวิเคราะห์ข้อมูลในเชิงพื้นที่ได้ และนำไปใช้พื้นฐานข้อมูลในการบริหารจัดการ วางแผน และเผยแพร่ให้แก่หน่วยงานอื่น นำไปใช้ประโยชน์ร่วมกัน
1.5 ค่าใช้จ่ายในการนวัตกรรมเพื่อการพัฒนาเมืองเก่าอย่างยั่งยืน (งบประมาณเหลือจ่าย 190,000 บาท)	4,000,000			
2. งบลงทุน	174,300	3. งบลงทุน		
2.1 ค่าครุภัณฑ์ (งบประมาณเหลือจ่าย 968 บาท)		3.1 ครุภัณฑ์สำนักงาน ครั้งที่ 4	75,484	ทดแทนของเดิมที่ชำรุด ไม่สามารถใช้งานได้ และเพื่อเพิ่มประสิทธิภาพในการปฏิบัติงาน
		1) พัดลมอุตสาหกรรมตั้งพื้น		
		2) ถังเก็บน้ำสแตนเลสพร้อมขาตั้ง		
		1. งบดำเนินงาน		
		1.1 ค่าตอบแทน ใช้สอย และวัสดุ	968	เพื่อเป็นค่าใช้จ่ายของสำนักงานฯ ที่เบิกจ่ายในลักษณะค่าตอบแทน ใช้สอย และวัสดุ

งบประมาณที่ได้รับจัดสรร		งบประมาณที่เปลี่ยนแปลงใหม่		เหตุผลความจำเป็นในการโอนเปลี่ยนแปลง
แผนงาน ผลผลิต/โครงการ งบรายจ่าย รายการ	งบประมาณ	แผนงาน ผลผลิต/โครงการ งบรายจ่าย รายการ	งบประมาณ	
3. งบเงินอุดหนุน		1. งบดำเนินงาน		เพื่อเป็นค่าใช้จ่ายของสำนักงานฯ ที่เบิกจ่ายในลักษณะค่าตอบแทน ใช้สอย และวัสดุ
3.1 เงินอุดหนุนสัญญาว่าด้วยพื้นที่ชุ่มน้ำ (งบประมาณเหลือจ่าย 131,450 บาท)	607,000	1.1 ค่าตอบแทน ใช้สอย และวัสดุ	519,930	
3.2 เงินอุดหนุนสัญญาว่าด้วยความหลากหลายทางชีวภาพ (งบประมาณเหลือจ่าย 283,124 บาท)	1,749,500			
3.3 เงินอุดหนุนกองทุนของไทยต่อกองทุนสำหรับงบประมาณ โครงการหลักสำหรับพิธีสารคาร์บอนว่าด้วยความปลอดภัย ทางชีวภาพ (งบประมาณเหลือจ่าย 105,354 บาท)	445,100			
	26,886,900	รวม	1,183,543	

ขอรับรองว่าการโอนเปลี่ยนแปลงรายการงบประมาณดังกล่าวข้างต้น ถูกต้องตามระเบียบว่าด้วยการบริหารงบประมาณไม่กระทบกระเทือนต่อเป้าหมายการดำเนินงาน

หัวหน้าส่วนราชการ 

(นางกิตติมา ยืนเจริญ)

ตำแหน่ง : เลขานุการกรม

วันเดือนปี

18 ก.ค. 2562

โทร 0-2265-6514

แบบรายงานแสดงการโอนเปลี่ยนแปลงรายการงบประมาณ ประจำปีงบประมาณ พ.ศ. 2562

กระทรวง : ทรัพยากรธรรมชาติและสิ่งแวดล้อม

รหัส 0 9

ส่วนราชการ : สำนักงานนโยบายและแผนทรัพยากรธรรมชาติและ

รหัส 0 9 0 1 1

สิ่งแวดล้อม

 สำนักงบประมาณ ส่วนราชการ

งบประมาณที่ได้รับจัดสรร		งบประมาณที่เปลี่ยนแปลงใหม่		เหตุผลความจำเป็นในการโอนเปลี่ยนแปลง
แผนงาน ผลผลิต/โครงการ งบรายจ่าย รายการ	งบประมาณ	แผนงาน ผลผลิต/โครงการ งบรายจ่าย รายการ	งบประมาณ	
แผนงานพื้นฐาน : ด้านการจัดการน้ำและสร้างการเติบโตบนคุณภาพชีวิตที่เป็นมิตรกับสิ่งแวดล้อมอย่างยั่งยืน		แผนงานพื้นฐาน : ด้านการจัดการน้ำและสร้างการเติบโตบนคุณภาพชีวิตที่เป็นมิตรกับสิ่งแวดล้อมอย่างยั่งยืน		
ผลผลิต : นโยบาย แผน กลไก เพื่อการจัดการคุณภาพสิ่งแวดล้อม		ผลผลิต : นโยบาย แผน กลไก เพื่อการจัดการคุณภาพสิ่งแวดล้อม		
และส่งเสริมการผลิตการบริโภคที่เป็นมิตรกับสิ่งแวดล้อม		และส่งเสริมการผลิตการบริโภคที่เป็นมิตรกับสิ่งแวดล้อม		
1. งบดำเนินงาน		1. งบลงทุน		
1.1 ค่าตอบแทน ใช้สอย และวัสดุ	65,769,100	1.1 ครุภัณฑ์สำนักงาน ครั้งที่ 1 1) เครื่องปั๊มน้ำ	20,598	ทดแทนของเดิมที่ชำรุด ไม่สามารถใช้งานได้ และเพื่ออำนวยความสะดวกสำหรับเจ้าหน้าที่กองติดตามและประเมินผลสิ่งแวดล้อม และกองบริหารจัดการที่ดิน ชั้น 5
		1.2 ครุภัณฑ์สำนักงาน ครั้งที่ 2 1) โต๊ะทำงาน 2) เก้าอี้ทำงาน 3) โทรศัพท์พื้นฐาน 4) ตู้เก็บเอกสาร	154,250	ทดแทนของเดิมที่สภาพเก่า โทรทัศน์มีเข็มนาฬิกาและชำรุด ไม่สามารถใช้งานได้ และเพื่อจัดสรรให้กับข้าราชการ และพนักงานราชการที่ได้รับการบรรจุใหม่
		1.3 ครุภัณฑ์สำนักงาน ครั้งที่ 3 1) โต๊ะทำงาน 2) โต๊ะคอมพิวเตอร์ 3) ตู้เก็บเอกสาร 4) แผง partition	106,665	ทดแทนของเดิมที่สภาพเก่า โทรทัศน์มีเข็มนาฬิกาและชำรุด ไม่สามารถใช้งานได้ และเพื่อจัดสรรให้กับข้าราชการ และพนักงานราชการที่ได้รับการบรรจุใหม่ รวมทั้งเพื่อเพิ่มประสิทธิภาพในการปฏิบัติงานศูนย์ราชการสะดวก
		1.4 ครุภัณฑ์สำนักงาน ครั้งที่ 5 1) เก้าอี้สำนักงาน 2) เก้าอี้แบบพับได้ไม่มีพนักพิง 3) โทรศัพท์ไร้สาย (เครื่องฐาน) 4) โทรศัพท์ไร้สาย (เครื่องลูก)	18,419	ทดแทนครุภัณฑ์เดิมที่ชำรุดเสื่อมสภาพ และเพิ่มประสิทธิภาพในการปฏิบัติงาน

งบประมาณที่ได้รับจัดสรร		งบประมาณที่เปลี่ยนแปลงใหม่		เหตุผลความจำเป็นในการโอนเปลี่ยนแปลง
แผนงาน ผลผลิต/โครงการ งบรายจ่าย รายการ	งบประมาณ	แผนงาน ผลผลิต/โครงการ งบรายจ่าย รายการ	งบประมาณ	
		1.5 ครุภัณฑ์สำนักงาน ครั้งที่ 6 1) โต๊ะทำงาน 2) เก้าอี้สำนักงาน 3) แผง partition 4) ตู้เอกสารบานเลื่อน บานกระจก 5) เครื่องทำลายเอกสาร 6) เครื่องโทรสาร	107,910	ทดแทนครุภัณฑ์เดิมที่ชำรุดเสื่อมสภาพ และเพื่อจัดสรรให้กับข้าราชการที่ได้รับการบรรจุใหม่ รวมทั้งเพื่อเพิ่มประสิทธิภาพในการปฏิบัติงาน
		1.6 ครุภัณฑ์สำนักงาน และครุภัณฑ์งานบ้านงานครัว ครั้งที่ 7 1) โตรคัพพ์พื้นฐาน 2) เครื่องทำน้ำเย็น	10,190	เพื่อเพิ่มประสิทธิภาพในการปฏิบัติงาน
		1.7 ครุภัณฑ์คอมพิวเตอร์ 1) External Hard disk	30,816	เพื่อเพิ่มประสิทธิภาพในการปฏิบัติงาน
		1.8 ครุภัณฑ์ที่ดิน และสิ่งก่อสร้าง 1) ปรับปรุงห้องทำงาน สลก.	406,761	เพื่อซ่อมแซม และปรับปรุงห้องทำงานของสำนักงานเลขานุการกรม
		2) ปรับปรุงห้องทำงาน รองเลขาธิการ สผ.	96,942	เพื่อซ่อมแซม และปรับปรุงห้องทำงานของรองเลขาธิการ สผ.
		3) ปรับปรุงห้องทำงานภายในกองพัฒนาระบบการวิเคราะห์ผลกระทบสิ่งแวดล้อม	49,137	เพื่อซ่อมแซม และปรับปรุงห้องทำงานของกองพัฒนาระบบการวิเคราะห์ผลกระทบสิ่งแวดล้อม
2. งบรายจ่ายอื่น 2.1 ค่าใช้จ่ายในการพัฒนาและเพิ่มประสิทธิภาพกระบวนการประเมินผลกระทบสิ่งแวดล้อม (561,139 บาท)	7,378,400	2. งบดำเนินงาน 2.1 ค่าตอบแทน ใช้สอย และวัสดุ	2,239,203	เพื่อเป็นค่าใช้จ่ายของสำนักงานฯ ที่เบิกจ่ายในลักษณะค่าตอบแทน ใช้สอย และวัสดุ

งบประมาณที่ได้รับจัดสรร		งบประมาณที่เปลี่ยนแปลงใหม่		เหตุผลความจำเป็นในการโอนเปลี่ยนแปลง
แผนงาน ผลผลิต/โครงการ งบรายจ่าย รายการ	งบประมาณ	แผนงาน ผลผลิต/โครงการ งบรายจ่าย รายการ	งบประมาณ	
2.2 ค่าใช้จ่ายในการพัฒนาระบบติดตามประเมินผลการส่งเสริมการผลิตและการบริโภคที่ยั่งยืนของประเทศไทย ระยะที่ 2 (งบประมาณเหลือจ่าย 1,322 บาท)	2,408,100			
2.3 ค่าใช้จ่ายในการศึกษาแนวทางการจัดการสูญเสียอาหารเพื่อการบริโภคที่ยั่งยืน (งบประมาณเหลือจ่าย 1,500 บาท)	2,851,500			
2.4 ค่าใช้จ่ายในการติดตามประเมินผลแผนจัดการคุณภาพสิ่งแวดล้อม พ.ศ. 2560 - 2564 ระยะครึ่งแผน (งบประมาณเหลือจ่าย 7,300 บาท)	1,937,300			
2.5 ค่าใช้จ่ายในการเพิ่มประสิทธิภาพการจัดทำแผนปฏิบัติการเพื่อการจัดการสิ่งแวดล้อมในระดับจังหวัด (1,459,740 บาท)	4,500,000			
3. งบเงินอุดหนุน	3,976,000			
1) เงินอุดหนุนค่าสมาชิกอนุสัญญาสหประชาชาติว่าด้วยการเปลี่ยนแปลงสภาพภูมิอากาศและพิธีสารเกียวโต (งบประมาณเหลือจ่าย 208,202)				
4. งบเงินอุดหนุน		2. งบรายจ่ายอื่น		
1) เงินอุดหนุนค่าสมาชิกอนุสัญญาสหประชาชาติว่าด้วยการเปลี่ยนแปลงสภาพภูมิอากาศและพิธีสารเกียวโต (งบประมาณเหลือจ่าย 902,107)		1) ค่าใช้จ่ายในการเข้าร่วมการประชุมระดับสูงภายใต้หัวข้อ Climate and Sustainable Development for All ของรัฐมนตรีว่าการกระทรวงทรัพยากรธรรมชาติและสิ่งแวดล้อม และคณะผู้แทนไทย	693,905	เนื่องจากสำนักงานฯ ไม่ได้กำหนดแผนการเดินทางไปราชการต่างประเทศในรายการนี้ แต่มีความจำเป็นเพื่อเป็นเวทีแลกเปลี่ยนความคิดเห็นระหว่างประเทศเกี่ยวกับการดำเนินงานด้านการเปลี่ยนแปลงสภาพภูมิอากาศ
	84,844,400	รวม	3,934,795	

ขอรับรองว่าการโอนเปลี่ยนแปลงรายการงบประมาณดังกล่าวข้างต้น ถูกต้องตามระเบียบว่าด้วยการบริหารงบประมาณไม่กระทบกระเทือนต่อเป้าหมายการดำเนินงาน

หัวหน้าส่วนราชการ

(นางกิตติมา ยืนเจริญ)

ตำแหน่ง : เลขานุการกรม

วันเดือนปี

18 ก.ค. 2562

โทร 0-2265-6514

