

ผลการปฏิบัติงานและผลการใช้จ่ายงบประมาณ

ประจำปีงบประมาณ พ.ศ. 2562

ไตรมาสที่ 4 (กรกฎาคม – กันยายน 2562)



สำนักงานนโยบายและแผนทรัพยากรธรรมชาติและสิ่งแวดล้อม  
กระทรวงทรัพยากรธรรมชาติและสิ่งแวดล้อม

---

---

**แบบ สงป 301**

---

แบบจัดทำแผน / รายงานผลการปฏิบัติงานและการใช้จ่ายงบประมาณ ประจำปีงบประมาณ พ.ศ. 2562

งบส่วนราชการ / รัฐวิสาหกิจ  
 งบกลาง

แบบ สปจ.301

รายงานแผน  
 รายงานผลไตรมาส 4

กระทรวง : กระทรวงทรัพยากรธรรมชาติและสิ่งแวดล้อม

รหัส : 09000

ส่วนราชการ/รัฐวิสาหกิจ : สำนักงานนโยบายและแผนทรัพยากรธรรมชาติและสิ่งแวดล้อม

รหัส : 09011

หน่วย : ล้านบาท (ทศนิยม 4 ตำแหน่ง)

ยุทธศาสตร์จัดสรร-แผนงาน-เป้าประสงค์เชิงยุทธศาสตร์ เป้าหมายการให้บริการกระทรวง-เป้าหมายการให้บริการหน่วยงาน ผลผลิต/โครงการ-กิจกรรม	หน่วยนับ	รวมทั้งสิ้น		ไตรมาส 1 ( ต.ค.- ธ.ค.)		ไตรมาส 2 ( ม.ค.- มิ.ค.)		ไตรมาส 3 ( เม.ย.- มิ.ย.)		ไตรมาส 4 ( ก.ค.- ก.ย.)	
		แผน	ผล	แผน	ผล	แผน	ผล	แผน	ผล	แผน	ผล
รวม											
ยุทธศาสตร์จัดสรร : ยุทธศาสตร์ด้านการสร้างความสามารถในการแข่งขันของประเทศ		3.3362	3.3362	0.8341	-	1.0009	1.8150	1.0008	-	0.5004	1.5212
แผนงาน : แผนงานยุทธศาสตร์พัฒนาความเชื่อมโยงกับภูมิภาคและเศรษฐกิจโลก และสร้างความเป็นหุ้นส่วนการพัฒนากับนานาชาติ		3.3362	3.3362	0.8341	-	1.0009	1.8150	1.0008	-	0.5004	1.5212
เป้าประสงค์เชิงยุทธศาสตร์ : ประเทศไทยเป็นหุ้นส่วนความร่วมมือและหุ้นส่วนการพัฒนาที่สำคัญและได้รับการยอมรับทั้งในระดับอนุภูมิภาค ภูมิภาค และระดับโลก อีกทั้ง ได้รับประโยชน์จากการเป็นหุ้นส่วนความร่วมมือและหุ้นส่วนการพัฒนาเพื่อสร้างสภาพแวดล้อมและแสวงหาโอกาสที่เอื้ออำนวยต่อการพัฒนาเศรษฐกิจและสังคมของไทย และร่วมเป็นภาคีของความตกลงระหว่างประเทศและความร่วมมือทางด้านเศรษฐกิจและสังคมระหว่างประเทศ		3.3362	3.3362	0.8341	-	1.0009	1.8150	1.0008	-	0.5004	1.5212
เป้าหมายการให้บริการกระทรวง : ส่งเสริมการผลิตและการบริโภคที่เป็นมิตรกับสิ่งแวดล้อม		3.3362	3.3362	0.8341	-	1.0009	1.8150	1.0008	-	0.5004	1.5212
- ตัวชี้วัด : ผลักดันหน่วยงานดำเนินการตามยุทธศาสตร์และมาตรการสำคัญภายใต้ SCP Roadmap (พ.ศ. 2560-2579)	ร้อยละ	55	60.71							55	60.71
เป้าหมายการให้บริการหน่วยงาน : ขับเคลื่อนแผนการจัดการคุณภาพสิ่งแวดล้อม และส่งเสริมการผลิต การบริโภคที่เป็นมิตรกับสิ่งแวดล้อม		3.3362	3.3362	0.8341	-	1.0009	1.8150	1.0008	-	0.5004	1.5212
- ตัวชี้วัด : จำนวนพื้นที่ที่ได้รับการผลักดันดำเนินการตามยุทธศาสตร์และมาตรการสำคัญภายใต้ SCP Roadmap (พ.ศ. 2560-2579)	พื้นที่	3	3		0		0		0	3	3

หน่วย : ล้านบาท (ทศนิยม 4 ตำแหน่ง)

ยุทธศาสตร์จัดสรร-แผนงาน-เป้าประสงค์เชิงยุทธศาสตร์ เป้าหมายการให้บริการกระทรวง-เป้าหมายการให้บริการหน่วยงาน ผลผลิต/โครงการ-กิจกรรม	หน่วยนับ	รวมทั้งสิ้น		ไตรมาส 1 ( ต.ค.- ธ.ค.)		ไตรมาส 2 ( ม.ค.- มี.ค.)		ไตรมาส 3 ( เม.ย.- มิ.ย.)		ไตรมาส 4 ( ก.ค.- ก.ย.)	
		แผน	ผล	แผน	ผล	แผน	ผล	แผน	ผล	แผน	ผล
<b>1.2 กิจกรรมหลัก</b>											
กิจกรรมที่ 1 : ขับเคลื่อนการดำเนินงานด้านสิ่งแวดล้อมเมืองและพื้นที่สีเขียวเพื่อการพัฒนาที่ยั่งยืน											
- ตัวชี้วัด : มีเครื่องมือ กลไก เพื่อเพิ่มประสิทธิภาพการบริหารจัดการเมือง	เรื่อง	1	1		0		0		0		1
- ตัวชี้วัด : ระดับความสำเร็จในการจัดทำเครื่องมือกลไก เพื่อเพิ่มประสิทธิภาพการบริหารจัดการเมือง	ร้อยละ	100	100		20		35		25		100
<b>2.แผนการใช้จ่ายงบประมาณ (2.1+2.2+2.3)</b>		<b>3.3362</b>	<b>3.3362</b>	<b>0.8341</b>	-	<b>1.0009</b>	<b>1.8150</b>	<b>1.0008</b>	-	<b>0.5004</b>	<b>1.5212</b>
<b>2.1 งบประมาณ</b>		<b>3.3362</b>	<b>3.3362</b>	<b>0.8341</b>	-	<b>1.0009</b>	<b>1.8150</b>	<b>1.0008</b>	-	<b>0.5004</b>	<b>1.5212</b>
1 : ขับเคลื่อนการดำเนินงานด้านสิ่งแวดล้อมเมืองและพื้นที่สีเขียวเพื่อการพัฒนาที่ยั่งยืน		3.3362	3.3362	0.8341	-	1.0009	1.8150	1.0008	-	0.5004	1.5212
- รายจ่ายประจำ		3.3362	3.3362	0.8341	-	1.0009	1.8150	1.0008	-	0.5004	1.5212
<b>ยุทธศาสตร์จัดสรร : ยุทธศาสตร์ด้านการแก้ไขปัญหาคาความยากจน ลดความเหลื่อมล้ำ และสร้างการเติบโตจากภายใน</b>		<b>21.3899</b>	<b>16.1567</b>	<b>4.9192</b>	<b>0.3063</b>	<b>5.6934</b>	<b>0.7558</b>	<b>6.0284</b>	<b>1.0462</b>	<b>4.7489</b>	<b>14.0484</b>
<b>แผนงาน : แผนงานยุทธศาสตร์สร้างความมั่นคงและลดความเหลื่อมล้ำทางด้านเศรษฐกิจและสังคม</b>		<b>21.3899</b>	<b>16.1567</b>	<b>4.9192</b>	<b>0.3063</b>	<b>5.6934</b>	<b>0.7558</b>	<b>6.0284</b>	<b>1.0462</b>	<b>4.7489</b>	<b>14.0484</b>
<b>เป้าประสงค์เชิงยุทธศาสตร์ : ราษฎรผู้ยากไร้มีที่ดินทำกินในที่ดินของรัฐ ถูกต้องตามกฎหมาย ได้รับการส่งเสริมและพัฒนาอาชีพเพื่อสร้างรายได้และมีคุณภาพชีวิตที่ดีขึ้น</b>		<b>21.3899</b>	<b>16.1567</b>	<b>4.9192</b>	<b>0.3063</b>	<b>5.6934</b>	<b>0.7558</b>	<b>6.0284</b>	<b>1.0462</b>	<b>4.7489</b>	<b>14.0484</b>
<b>เป้าหมายการให้บริการกระทรวง : จัดการป่าไม้และความหลากหลายทางชีวภาพ</b>		<b>21.3899</b>	<b>16.1567</b>	<b>4.9192</b>	<b>0.3063</b>	<b>5.6934</b>	<b>0.7558</b>	<b>6.0284</b>	<b>1.0462</b>	<b>4.7489</b>	<b>14.0484</b>
- ตัวชี้วัด : จัดหาที่ดินให้ผู้ยากไร้	ไร่	202,000	229,741	500	593,9300	80,500	72,286.63	500	34,186.37	120,500	123,268
<b>เป้าหมายการให้บริการหน่วยงาน : ขับเคลื่อนนโยบาย แผนและมาตรการเพื่อจัดการความหลากหลายทางชีวภาพ และการบริหารจัดการทรัพยากรดินและที่ดิน</b>		<b>21.3899</b>	<b>16.1567</b>	<b>4.9192</b>	<b>0.3063</b>	<b>5.6934</b>	<b>0.7558</b>	<b>6.0284</b>	<b>1.0462</b>	<b>4.7489</b>	<b>14.0484</b>
- ตัวชี้วัด : จำนวนนโยบาย แผนและมาตรการได้รับการขับเคลื่อนไปสู่การปฏิบัติ (ไม่น้อยกว่า)	เรื่อง	3	3		0		0		0		3

ยุทธศาสตร์จัดสรร-แผนงาน-เป้าประสงค์เชิงยุทธศาสตร์ เป้าหมายการให้บริการกระทรวง-เป้าหมายการให้บริการหน่วยงาน ผลผลิต/โครงการ-กิจกรรม	หน่วยนับ	รวมทั้งสิ้น		ไตรมาส 1 ( ต.ค.- ธ.ค.)		ไตรมาส 2 ( ม.ค.- มี.ค.)		ไตรมาส 3 ( เม.ย.- มิ.ย.)		ไตรมาส 4 ( ก.ค.- ก.ย.)	
		แผน	ผล	แผน	ผล	แผน	ผล	แผน	ผล	แผน	ผล
- ตัวชี้วัด : ระดับความสำเร็จของการขับเคลื่อนนโยบาย แผนและมาตรการไปสู่การปฏิบัติ	ร้อยละ	80	80		0		0		0	80	80
- ตัวชี้วัด : ร้อยละของการมีส่วนร่วมของภาคีเครือข่าย	ร้อยละ	80	80		0		0		0	80	80
- ตัวชี้วัด : ร้อยละของกลุ่มเป้าหมายมีการใช้ประโยชน์จากที่ดินที่ได้รับ การจัดสรรในปีที่ผ่านมา	ร้อยละ	70	70		0		0		0	70	70
<b>โครงการที่ 1 : โครงการจัดการปัญหาที่ดินทำกิน</b>		<b>21.3899</b>	<b>16.1567</b>	<b>4.9192</b>	<b>0.3063</b>	<b>5.6934</b>	<b>0.7558</b>	<b>6.0284</b>	<b>1.0462</b>	<b>4.7489</b>	<b>14.0484</b>
<b>1. แผนการปฏิบัติงาน</b>											
<b>1.1 ตัวชี้วัด</b>											
<b>เชิงปริมาณ</b>											
- การจัดหาที่ดิน	ไร่	205,000	229,741		0		72,286.63		34,186.37	205,000	123,268
<b>เชิงคุณภาพ</b>											
- ร้อยละความสำเร็จของการจัดหาที่ดิน	ร้อยละ	80	80		0		40		0	80	40
<b>1.2 กิจกรรมหลัก</b>											
กิจกรรมที่ 1 : พัฒนาประสิทธิภาพการบริหารจัดการ ที่ดินและทรัพยากรดินของประเทศ											
- ตัวชี้วัด : กลุ่มเป้าหมายได้รับประโยชน์จากการจัดหา ที่ดิน	ไร่	205,000	229,741		0		72,286.63		34,186.37	205,000	123,268
- ตัวชี้วัด : ระดับความก้าวหน้าในการจัดหาที่ดิน 205,000 ไร่	ร้อยละ	100	112.06		0		35.27		16.66	100	60.13
<b>2. แผนการใช้จ่ายงบประมาณ (2.1+2.2+2.3)</b>		<b>21.3899</b>	<b>16.1567</b>	<b>4.9192</b>	<b>0.3063</b>	<b>5.6934</b>	<b>0.7558</b>	<b>6.0284</b>	<b>1.0462</b>	<b>4.7489</b>	<b>14.0484</b>
<b>2.1 งบประมาณ</b>		<b>21.3899</b>	<b>16.1567</b>	<b>4.9192</b>	<b>0.3063</b>	<b>5.6934</b>	<b>0.7558</b>	<b>6.0284</b>	<b>1.0462</b>	<b>4.7489</b>	<b>14.0484</b>
1 : พัฒนาประสิทธิภาพการบริหารจัดการที่ดินและ ทรัพยากรดินของประเทศ		21.3899	16.1567	4.9192	0.3063	5.6934	0.7558	6.0284	1.0462	4.7489	14.0484
- รายจ่ายประจำ		21.3899	16.1567	4.9192	0.3063	5.6934	0.7558	6.0284	1.0462	4.7489	14.0484
<b>ยุทธศาสตร์จัดสรร : ยุทธศาสตร์ด้านการจัดการน้ำและสร้างการเติบโตบนคุณภาพ ชีวิตที่เป็นมิตรกับสิ่งแวดล้อมอย่างยั่งยืน</b>		<b>398.2014</b>	<b>393.0266</b>	<b>128.2263</b>	<b>72.9053</b>	<b>92.1918</b>	<b>114.1942</b>	<b>94.7763</b>	<b>88.1710</b>	<b>83.0070</b>	<b>117.7561</b>
<b>แผนงาน : แผนงานยุทธศาสตร์จัดระบบอนุรักษ์ พื้นฟู และป้องกันการทำลาย ทรัพยากรธรรมชาติ</b>		<b>14.3899</b>	<b>14.3660</b>	<b>4.9360</b>	<b>-</b>	<b>2.7955</b>	<b>3.5323</b>	<b>2.0228</b>	<b>0.5280</b>	<b>4.6356</b>	<b>10.3077</b>

หน่วย : ล้านบาท (ทศนิยม 4 ตำแหน่ง)

ยุทธศาสตร์จัดสรร-แผนงาน-เป้าประสงค์เชิงยุทธศาสตร์ เป้าหมายการให้บริการกระทรวง-เป้าหมายการให้บริการหน่วยงาน ผลผลิต/โครงการ-กิจกรรม	หน่วยนับ	รวมทั้งสิ้น		ไตรมาส 1 ( ต.ค.- ธ.ค.)		ไตรมาส 2 ( ม.ค.- มี.ค.)		ไตรมาส 3 ( เม.ย.- มิ.ย.)		ไตรมาส 4 ( ก.ค.- ก.ย.)	
		แผน	ผล	แผน	ผล	แผน	ผล	แผน	ผล	แผน	ผล
เป้าประสงค์เชิงยุทธศาสตร์ : ทรัพยากรธรรมชาติและความหลากหลายทางชีวภาพคงความอุดมสมบูรณ์ ได้รับการอนุรักษ์ฟื้นฟูและใช้ประโยชน์อย่างยั่งยืน		14.3899	14.3660	4.9360	-	2.7955	3.5323	2.0228	0.5260	4.6356	10.3077
เป้าหมายการให้บริการกระทรวง : จัดการป่าไม้และความหลากหลายทางชีวภาพ		14.3899	14.3660	4.9360	-	2.7955	3.5323	2.0228	0.5260	4.6356	10.3077
เป้าหมายการให้บริการหน่วยงาน : ขับเคลื่อนนโยบาย แผนและมาตรการเพื่อการจัดการความหลากหลายทางชีวภาพ และการบริหารจัดการทรัพยากรดินและที่ดิน		14.3899	14.3660	4.9360	-	2.7955	3.5323	2.0228	0.5260	4.6356	10.3077
โครงการที่ 1 : โครงการเพิ่มประสิทธิภาพการบริหารจัดการความหลากหลายทางชีวภาพและพื้นที่คุ้มครองของประเทศ		14.3899	14.3660	4.9360	-	2.7955	3.5323	2.0228	0.5260	4.6356	10.3077
1. แผนการปฏิบัติงาน											
1.1 ตัวชี้วัด											
เชิงปริมาณ											
- จำนวนเครือข่ายที่เกี่ยวข้องในพื้นที่คุ้มครองสิ่งแวดล้อมที่มีส่วนร่วมในการเฝ้าระวังและติดตามการบังคับใช้มาตรการคุ้มครองสิ่งแวดล้อม	เครือข่าย/หมู่บ้าน	30	37		0		0		0	30	37
- พื้นที่คุ้มครองสิ่งแวดล้อมในพื้นที่ชายฝั่งทะเล และทะเลที่ได้รับการจัดการอย่างเหมาะสม	พื้นที่	2	2		0		0		0	2	2
- ระบบคลังข้อมูลทรัพยากรชีวภาพที่ได้รับการปรับปรุงเพิ่มประสิทธิภาพในการให้บริการข้อมูล	ระบบ	1	1		0		0		0	1	1
เชิงคุณภาพ											
- ร้อยละการมีส่วนร่วมของทุกภาคส่วนที่เกี่ยวข้องในการจัดทำร่างประกาศกระทรวงทรัพยากรธรรมชาติและสิ่งแวดล้อม	ร้อยละ	80	80		0		0		0	80	80
- ข้อมูลเป้าหมายทรัพยากรชีวภาพของประเทศไทยที่จัดเก็บมีความถูกต้องตามหลักวิชาการสากลในปัจจุบัน	ร้อยละ	80	80		0		0		0	80	80

หน่วย : ล้านบาท (ทศนิยม 4 ตำแหน่ง)

ยุทธศาสตร์จัดสรร-แผนงาน-เป้าประสงค์เชิงยุทธศาสตร์ เป้าหมายการให้บริการกระทรวง-เป้าหมายการให้บริการหน่วยงาน ผลผลิต/โครงการ-กิจกรรม	หน่วยนับ	รวมทั้งสิ้น		ไตรมาส 1 ( ต.ค.- ธ.ค.)		ไตรมาส 2 ( ม.ค.- มี.ค.)		ไตรมาส 3 ( เม.ย.- มิ.ย.)		ไตรมาส 4 ( ก.ค.- ก.ย.)	
		แผน	ผล	แผน	ผล	แผน	ผล	แผน	ผล	แผน	ผล
<b>1.2 กิจกรรมหลัก</b>											
กิจกรรมที่ 1 : เพิ่มประสิทธิภาพการจัดการความหลากหลายทางชีวภาพ และการแบ่งปันผลประโยชน์จากทรัพยากรชีวภาพ											
- ตัวชี้วัด : เพิ่มประสิทธิภาพระบบคลังข้อมูล	ระบบ	1	1		0		0		0		1
- ตัวชี้วัด : ร้อยละความสำเร็จของการเพิ่มประสิทธิภาพระบบคลังข้อมูล	ร้อยละ	100	100		20		30		0		100
กิจกรรมที่ 2 : เพิ่มประสิทธิภาพการบริหารจัดการพื้นที่คุ้มครอง											
- ตัวชี้วัด : การติดตามและประเมินผลการปฏิบัติตามมาตรการคุ้มครองสิ่งแวดล้อม	พื้นที่	2	2		0		0		0		2
- ตัวชี้วัด : ร้อยละการมีส่วนร่วมของเครือข่ายที่เกี่ยวข้องในพื้นที่คุ้มครองสิ่งแวดล้อมในการเฝ้าระวังและติดตามการบังคับใช้มาตรการคุ้มครองสิ่งแวดล้อม	ร้อยละ	80	100		0		60		20		80
<b>2.แผนการใช้จ่ายงบประมาณ (2.1+2.2+2.3)</b>		<b>14.3899</b>	<b>14.3660</b>	<b>4.9360</b>	-	<b>2.7955</b>	<b>3.5323</b>	<b>2.0228</b>	<b>0.5260</b>	<b>4.8356</b>	<b>10.3077</b>
<b>2.1 งบประมาณ</b>		<b>14.3899</b>	<b>14.3660</b>	<b>4.9360</b>	-	<b>2.7955</b>	<b>3.5323</b>	<b>2.0228</b>	<b>0.5260</b>	<b>4.8356</b>	<b>10.3077</b>
1 : เพิ่มประสิทธิภาพการจัดการความหลากหลายทางชีวภาพ และการแบ่งปันผลประโยชน์จากทรัพยากรชีวภาพ		8.5099	8.4890	1.7020	-	1.3255	2.3569	2.0228	0.5260	3.4596	5.6061
- ใช้จ่ายประจำ		8.5099	8.4890	1.7020	-	1.3255	2.3569	2.0228	0.5260	3.4596	5.6061
2 : เพิ่มประสิทธิภาพการบริหารจัดการพื้นที่คุ้มครอง		5.8800	5.8770	3.2340	-	1.4700	1.1754	-	-	1.1760	4.7016
- ใช้จ่ายประจำ		5.8800	5.8770	3.2340	-	1.4700	1.1754	-	-	1.1760	4.7016
<b>แผนงาน : แผนงานบูรณาการพัฒนาเมืองอุตสาหกรรมเชิงนิเวศ และการจัดการมลพิษและสิ่งแวดล้อม</b>		<b>15.2821</b>	<b>11.9830</b>	<b>2.3813</b>	-	<b>6.5036</b>	<b>5.3683</b>	<b>5.5441</b>	<b>1.6235</b>	<b>0.8531</b>	<b>4.9913</b>
เป้าประสงค์เชิงยุทธศาสตร์ : แผนหรือยุทธศาสตร์การพัฒนาในสาขาเป้าหมายหรือพื้นที่เป้าหมายมีการจัดทำกรประเมินสิ่งแวดล้อมเชิงยุทธศาสตร์ (SEA)		15.2821	11.9830	2.3813	-	6.5036	5.3683	5.5441	1.6235	0.8531	4.9913

หน่วย : ล้านบาท (ทศนิยม 4 ตำแหน่ง)

ยุทธศาสตร์จัดสรร-แผนงาน-เป้าประสงค์เชิงยุทธศาสตร์ เป้าหมายการให้บริการกระทรวง-เป้าหมายการให้บริการหน่วยงาน ผลผลิต/โครงการ-กิจกรรม	หน่วยนับ	รวมทั้งสิ้น		ไตรมาส 1 ( ต.ค.- ธ.ค.)		ไตรมาส 2 ( ม.ค.- มี.ค.)		ไตรมาส 3 ( เม.ย.- มิ.ย.)		ไตรมาส 4 ( ก.ค.- ก.ย.)	
		แผน	ผล	แผน	ผล	แผน	ผล	แผน	ผล	แผน	ผล
เป้าหมายการให้บริการกระทรวง : ส่งเสริมการผลิตและการบริโภคที่เป็นมิตรกับสิ่งแวดล้อม		15.2821	11.9830	2.3813	-	6.5036	5.3683	5.5441	1.6235	0.8531	4.9913
เป้าหมายการให้บริการหน่วยงาน : ขับเคลื่อนแผนการจัดการคุณภาพสิ่งแวดล้อม และส่งเสริมการผลิต การบริโภคที่เป็นมิตรกับสิ่งแวดล้อม		15.2821	11.9830	2.3813	-	6.5036	5.3683	5.5441	1.6235	0.8531	4.9913
โครงการที่ 1 : โครงการการพัฒนาเมืองอุตสาหกรรม และการประเมินสิ่งแวดล้อมระดับยุทธศาสตร์		15.2821	11.9830	2.3813	-	6.5036	5.3683	5.5441	1.6235	0.8531	4.9913
<b>1. แผนการปฏิบัติงาน</b>											
<b>1.1 ตัวชี้วัด</b>											
<b>เชิงปริมาณ</b>											
- จำนวนเมืองอุตสาหกรรมที่มีการบริหารจัดการ	เมือง	6	6		0		0		0	6	6
- แนวทางการประเมินสิ่งแวดล้อมเชิงยุทธศาสตร์ (Strategic Environmental Assessment: SEA)	จังหวัด	1	0		0		0		0	1	0
<b>เชิงคุณภาพ</b>											
- ร้อยละการมีส่วนร่วมของทุกภาคส่วนที่เกี่ยวข้องในการบริหารจัดการเมืองอุตสาหกรรม	ร้อยละ	80	80		0		0		0	80	80
- ร้อยละการมีส่วนร่วมของทุกภาคส่วนที่เกี่ยวข้องในการประเมินสิ่งแวดล้อมระดับยุทธศาสตร์ (Strategic Environmental Assessment: SEA)	ร้อยละ	80	0		0		0		0	80	0
<b>1.2 กิจกรรมหลัก</b>											
<b>กิจกรรมที่ 1 : พัฒนาเมืองอุตสาหกรรมเชิงนิเวศ</b>											
- ตัวชี้วัด : จำนวนเมืองที่มีการจัดทำผังชุมชน	เมือง	6	6		0		0		0	6	6
- ตัวชี้วัด : ระดับความสำเร็จในการจัดทำผังชุมชนเมืองอุตสาหกรรม	ร้อยละ	100	100		25		55		80	100	100
- ตัวชี้วัด : ระดับความสำเร็จในการจัดทำแนวทางการประเมินสิ่งแวดล้อมระดับยุทธศาสตร์ (Strategic Environmental Assessment : SEA)	ร้อยละ	100	80		20		40		60	100	80



หน่วย : ล้านบาท (ทศนิยม 4 ตำแหน่ง)

ยุทธศาสตร์จัดสรร-แผนงาน-เป้าประสงค์เชิงยุทธศาสตร์ เป้าหมายการให้บริการกระทรวง-เป้าหมายการให้บริการหน่วยงาน ผลผลิต/โครงการ-กิจกรรม	หน่วยนับ	รวมทั้งสิ้น		ไตรมาส 1 ( ต.ค.- ธ.ค.)		ไตรมาส 2 ( ม.ค.- มี.ค.)		ไตรมาส 3 ( เม.ย.- มิ.ย.)		ไตรมาส 4 ( ก.ค.- ก.ย.)	
		แผน	ผล	แผน	ผล	แผน	ผล	แผน	ผล	แผน	ผล
- ตัวชี้วัด : แนวทางการประเมินสิ่งแวดล้อมเชิงยุทธศาสตร์ (Strategic Environmental Assessment: SEA)	จังหวัด	1	0		0		0		0	1	0
<b>2.แผนการใช้จ่ายงบประมาณ (2.1+2.2+2.3)</b>		<b>15.2821</b>	<b>11.9830</b>	<b>2.3813</b>	-	<b>6.5036</b>	<b>5.3683</b>	<b>5.5441</b>	<b>1.6235</b>	<b>0.8531</b>	<b>4.9913</b>
<b>2.1 งบประมาณ</b>		<b>15.2821</b>	<b>11.9830</b>	<b>2.3813</b>	-	<b>6.5036</b>	<b>5.3683</b>	<b>5.5441</b>	<b>1.6235</b>	<b>0.8531</b>	<b>4.9913</b>
1 : พัฒนาเมืองอุตสาหกรรมเชิงนิเวศ		15.2821	11.9830	2.3813	-	6.5036	5.3683	5.5441	1.6235	0.8531	4.9913
- รายจ่ายประจำ		15.2821	11.9830	2.3813	-	6.5036	5.3683	5.5441	1.6235	0.8531	4.9913
<b>แผนงาน : แผนงานยุทธศาสตร์จัดการผลกระทบจากการเปลี่ยนแปลงสภาพภูมิอากาศ</b>		<b>13.0270</b>	<b>13.0202</b>	<b>1.6697</b>	-	<b>3.4659</b>	<b>4.4019</b>	<b>4.3868</b>	<b>3.7312</b>	<b>3.5046</b>	<b>4.8871</b>
<b>เป้าประสงค์เชิงยุทธศาสตร์ : ทุกภาคส่วนมีการเฝ้าระวัง และพร้อมรับมือกับผลกระทบของการเปลี่ยนแปลงสภาพภูมิอากาศของโลก</b>		<b>13.0270</b>	<b>13.0202</b>	<b>1.6697</b>	-	<b>3.4659</b>	<b>4.4019</b>	<b>4.3868</b>	<b>3.7312</b>	<b>3.5046</b>	<b>4.8871</b>
<b>เป้าหมายการให้บริการกระทรวง : ลดผลกระทบจากการเปลี่ยนแปลงสภาพภูมิอากาศและธรณีพิบัติภัย</b>		<b>13.0270</b>	<b>13.0202</b>	<b>1.6697</b>	-	<b>3.4659</b>	<b>4.4019</b>	<b>4.3868</b>	<b>3.7312</b>	<b>3.5046</b>	<b>4.8871</b>
- ตัวชี้วัด : ก๊าซเรือนกระจกลดลงจากมาตรการลดก๊าซเรือนกระจกของประเทศไทย ไม่น้อยกว่า	ล้านตันคาร์บอนไดออกไซด์เทียบเท่า	40	51.72							40	51.72
<b>เป้าหมายการให้บริการหน่วยงาน : ขับเคลื่อนการดำเนินงานด้านการเปลี่ยนแปลงสภาพภูมิอากาศ</b>		<b>13.0270</b>	<b>13.0202</b>	<b>1.6697</b>	-	<b>3.4659</b>	<b>4.4019</b>	<b>4.3868</b>	<b>3.7312</b>	<b>3.5046</b>	<b>4.8871</b>
- ตัวชี้วัด : ติดตามและประเมินผลการลดก๊าซเรือนกระจกจากมาตรการลดก๊าซเรือนกระจกของประเทศไทย (ไม่น้อยกว่า)	ล้านตันคาร์บอนไดออกไซด์	40	51.72		0		0		0	40	51.72
- ตัวชี้วัด : มีการขับเคลื่อนการดำเนินงานด้านการเปลี่ยนแปลงสภาพภูมิอากาศ	ภาคส่วน	5	5		0		0		0	5	5
- ตัวชี้วัด : หน่วยงานที่เกี่ยวข้องมีความรู้ความเข้าใจในการจัดเก็บข้อมูลและรายงานตามระบบฐานข้อมูลสารสนเทศบัญชีก๊าซเรือนกระจกของประเทศไทย	ร้อยละ	80	80		0		0		0	80	80

ยุทธศาสตร์จัดสรร-แผนงาน-เป้าประสงค์เชิงยุทธศาสตร์ เป้าหมายการให้บริการกระทรวง-เป้าหมายการให้บริการหน่วยงาน ผลผลิต/โครงการ-กิจกรรม	หน่วยนับ	รวมทั้งสิ้น		ไตรมาส 1 ( ต.ค.- ธ.ค.)		ไตรมาส 2 ( ม.ค.- มี.ค.)		ไตรมาส 3 ( เม.ย.- มิ.ย.)		ไตรมาส 4 ( ก.ค.- ก.ย.)	
		แผน	ผล	แผน	ผล	แผน	ผล	แผน	ผล	แผน	ผล
<b>โครงการที่ 1 : โครงการขับเคลื่อนการดำเนินงานด้านการเปลี่ยนแปลงสภาพภูมิอากาศ</b>		<b>13.0270</b>	<b>13.0202</b>	<b>1.6697</b>	-	<b>3.4659</b>	<b>4.4019</b>	<b>4.3868</b>	<b>3.7312</b>	<b>3.5046</b>	<b>4.8871</b>
<b>1. แผนการปฏิบัติงาน</b>											
<b>1.1 ตัวชี้วัด</b>											
<b>เชิงปริมาณ</b>											
- มีกลไกการดำเนินงานเพื่อขอรับการสนับสนุนด้านการเงิน เทคโนโลยี และเสริมสร้างศักยภาพจากต่างประเทศ	กลไก	1	1		1		0		0	1	0
- จำนวนแผน มาตรการ เครื่องมือ กลไก และฐานข้อมูลในการขับเคลื่อนงานด้านการเปลี่ยนแปลงสภาพภูมิอากาศ	เรื่อง	4	4		0		0		0	4	4
<b>เชิงคุณภาพ</b>											
- มาตรการขอรับเงินสนับสนุนด้านการเปลี่ยนแปลงสภาพภูมิอากาศภายใต้กรอบระหว่างประเทศของไทย ได้รับความเห็นชอบจากคณะกรรมการที่เกี่ยวข้อง	ร้อยละ	100	100		15		25		0	100	60
<b>1.2 กิจกรรมหลัก</b>											
<b>กิจกรรมที่ 1 : ขับเคลื่อนการดำเนินงานรองรับการเปลี่ยนแปลงสภาพภูมิอากาศ</b>											
- ตัวชี้วัด : จำนวนแผน มาตรการ เครื่องมือ กลไก และฐานข้อมูลในการขับเคลื่อนการรองรับการเปลี่ยนแปลง	เรื่อง	4	4		0		0		0	4	4
- ตัวชี้วัด : ระดับความสำเร็จของการจัดทำแผน มาตรการ เครื่องมือ กลไก และฐานข้อมูลในการขับเคลื่อนการรองรับการเปลี่ยนแปลงสภาพภูมิอากาศ	ร้อยละ	100	100		20		25		22.5	100	32.5
<b>2.แผนการใช้จ่ายงบประมาณ (2.1+2.2+2.3)</b>		<b>13.0270</b>	<b>13.0202</b>	<b>1.6697</b>	-	<b>3.4659</b>	<b>4.4019</b>	<b>4.3868</b>	<b>3.7312</b>	<b>3.5046</b>	<b>4.8871</b>
<b>2.1 งบประมาณ</b>		<b>13.0270</b>	<b>13.0202</b>	<b>1.6697</b>	-	<b>3.4659</b>	<b>4.4019</b>	<b>4.3868</b>	<b>3.7312</b>	<b>3.5046</b>	<b>4.8871</b>
<b>1 : ขับเคลื่อนการดำเนินงานรองรับการเปลี่ยนแปลงสภาพภูมิอากาศ</b>		<b>13.0270</b>	<b>13.0202</b>	<b>1.6697</b>	-	<b>3.4659</b>	<b>4.4019</b>	<b>4.3868</b>	<b>3.7312</b>	<b>3.5046</b>	<b>4.8871</b>
- รายจ่ายประจำ		13.0270	13.0202	1.6697	-	3.4659	4.4019	4.3868	3.7312	3.5046	4.8871
<b>แผนงาน : แผนงานบุคลากรภาครัฐ (ด้านการจัดการน้ำและสร้างการเติบโตบนคุณภาพชีวิตที่เป็นมิตรกับสิ่งแวดล้อมอย่างยั่งยืน)</b>		<b>161.6505</b>	<b>164.6012</b>	<b>40.4129</b>	<b>40.5282</b>	<b>40.4126</b>	<b>40.8531</b>	<b>40.4124</b>	<b>41.5495</b>	<b>40.4126</b>	<b>41.6704</b>

หน่วย : ล้านบาท (ทศนิยม 4 ตำแหน่ง)

ยุทธศาสตร์จัดสรร-แผนงาน-เป้าประสงค์เชิงยุทธศาสตร์ เป้าหมายการให้บริการกระทรวง-เป้าหมายการให้บริการหน่วยงาน ผลผลิต/โครงการ-กิจกรรม	หน่วยนับ	รวมทั้งสิ้น		ไตรมาส 1 ( ต.ค.- ธ.ค.)		ไตรมาส 2 ( ม.ค.- มี.ค.)		ไตรมาส 3 ( เม.ย.- มิ.ย.)		ไตรมาส 4 ( ก.ค.- ก.ย.)	
		แผน	ผล	แผน	ผล	แผน	ผล	แผน	ผล	แผน	ผล
เป้าประสงค์เชิงยุทธศาสตร์ : เป้าหมายเชิงยุทธศาสตร์ : แผนงานรอง บุคลากรภาครัฐพัฒนาเมืองอุตสาหกรรมเชิงนิเวศ และการจัดการมลพิษและ		161.6505	164.6012	40.4129	40.5282	40.4126	40.8531	40.4124	41.5495	40.4126	41.6704
สิ่งประดิษฐ์เพื่อการให้บริการกระทรวง : ส่งเสริมการผลิตและการบริโภคที่เป็น มิตรกับสิ่งแวดล้อม		161.6505	164.6012	40.4129	40.5282	40.4126	40.8531	40.4124	41.5495	40.4126	41.6704
เป้าหมายการให้บริการหน่วยงาน : ขับเคลื่อนแผนการจัดการคุณภาพ สิ่งแวดล้อม และส่งเสริมการผลิต การบริโภคที่เป็นมิตรกับสิ่งแวดล้อม		161.6505	164.6012	40.4129	40.5282	40.4126	40.8531	40.4124	41.5495	40.4126	41.6704
ผลผลิตที่ 1 : รายการค่าใช้จ่ายบุคลากรภาครัฐ บริหารจัดการ ขยะและสิ่งแวดล้อม		161.6505	164.6012	40.4129	40.5282	40.4126	40.8531	40.4124	41.5495	40.4126	41.6704
1. แผนการปฏิบัติงาน											
1.1 ตัวชี้วัด											
เชิงคุณภาพ											
- ร้อยละการเบิกจ่ายงบประมาณด้านบุคลากรเป็นไปตามแผน	ร้อยละ	98	101.73		25.12		25.16		25.67	98	25.78
1.2 กิจกรรมหลัก											
กิจกรรมที่ 1 : จัดทำนโยบาย และแผนการจัดการ ทรัพยากรธรรมชาติและสิ่งแวดล้อม											
- ตัวชี้วัด : ร้อยละการเบิกจ่ายงบประมาณด้านบุคลากร เป็นไปตามแผน	ร้อยละ	98	101.73		25.12		25.16		25.67	98	25.78
2. แผนการใช้จ่ายงบประมาณ (2.1+2.2+2.3)		161.6505	164.6012	40.4129	40.5282	40.4126	40.8531	40.4124	41.5495	40.4126	41.6704
2.1 งบประมาณ		161.6505	164.6012	40.4129	40.5282	40.4126	40.8531	40.4124	41.5495	40.4126	41.6704
1 : จัดทำนโยบาย และแผนการจัดการ ทรัพยากรธรรมชาติและสิ่งแวดล้อม		161.6505	164.6012	40.4129	40.5282	40.4126	40.8531	40.4124	41.5495	40.4126	41.6704
- รายจ่ายประจำ		161.6505	164.6012	40.4129	40.5282	40.4126	40.8531	40.4124	41.5495	40.4126	41.6704

ยุทธศาสตร์จัดสรร-แผนงาน-เป้าประสงค์เชิงยุทธศาสตร์ เป้าหมายการให้บริการกระทรวง-เป้าหมายการให้บริการหน่วยงาน ผลผลิต/โครงการ-กิจกรรม	หน่วยนับ	รวมทั้งสิ้น		ไตรมาส 1 ( ต.ค.- ธ.ค.)		ไตรมาส 2 ( ม.ค.- มี.ค.)		ไตรมาส 3 ( เม.ย.- มิ.ย.)		ไตรมาส 4 ( ก.ค.- ก.ย.)	
		แผน	ผล	แผน	ผล	แผน	ผล	แผน	ผล	แผน	ผล
แผนงาน : แผนงานพื้นฐานด้านการจัดการน้ำและสร้างการเติบโตบนคุณภาพชีวิตที่เป็นมิตรกับสิ่งแวดล้อมอย่างยั่งยืน		193.8519	189.0563	78.8264	32.3771	39.0142	60.0386	42.4102	40.7409	33.6011	55.8997
เป้าประสงค์เชิงยุทธศาสตร์ : เป้าหมายเชิงยุทธศาสตร์ : แผนงานรอง จัดระบบอนุรักษ์ พื้นฟู และป้องกันการทำลายทรัพยากรธรรมชาติ		66.5874	64.0787	23.4061	9.1768	17.6544	21.3039	13.4226	13.7098	12.1043	19.8882
เป้าหมายการให้บริการกระทรวง : จัดการป่าไม้และความหลากหลายทางชีวภาพ		66.5874	64.0787	23.4061	9.1768	17.6544	21.3039	13.4226	13.7098	12.1043	19.8882
เป้าหมายการให้บริการหน่วยงาน : ขับเคลื่อนนโยบาย แผนและมาตรการเพื่อจัดการความหลากหลายทางชีวภาพ และการบริหารจัดการทรัพยากรดินและที่ดิน		66.5874	64.0787	23.4061	9.1768	17.6544	21.3039	13.4228	13.7098	12.1043	19.8882
ผลผลิตที่ 1 : เครื่องมือ กลไกในการบริหารจัดการทรัพยากรธรรมชาติ และความหลากหลายทางชีวภาพ		66.5874	64.0787	23.4061	9.1768	17.6544	21.3039	13.4226	13.7098	12.1043	19.8882
1. แผนการปฏิบัติงาน											
1.1 ตัวชี้วัด											
เชิงปริมาณ											
- จำนวนแผน มาตรการ เครื่องมือ และฐานข้อมูลเพื่อการจัดการความหลากหลายทางชีวภาพ และการบริหารจัดการทรัพยากรดินและที่ดิน	เรื่อง	9	9		1		0		0	9	8
เชิงคุณภาพ											
- ร้อยละการมีส่วนร่วมของทุกภาคส่วนที่เกี่ยวข้องในการจัดทำแผนมาตรการ เครื่องมือ และฐานข้อมูลเพื่อการจัดการความหลากหลายทางชีวภาพและการบริหารจัดการทรัพยากรดินและที่ดิน	ร้อยละ	80	80		0		0		0	80	80
1.2 กิจกรรมหลัก											
กิจกรรมที่ 1 : พัฒนาเครื่องมือ กลไก และฐานข้อมูลเพื่อการจัดการความหลากหลายทางชีวภาพและการอนุรักษ์ต้นน้ำลำธาร											
- ตัวชี้วัด : จำนวนเครื่องมือ กลไก และฐานข้อมูลความหลากหลายทางชีวภาพ	เรื่อง	3	3		1		0		0	3	2

ยุทธศาสตร์จัดสรร-แผนงาน-เป้าประสงค์เชิงยุทธศาสตร์ เป้าหมายการให้บริการกระทรวง-เป้าหมายการให้บริการหน่วยงาน ผลผลิต/โครงการ-กิจกรรม	หน่วยนับ	รวมทั้งสิ้น		ไตรมาส 1 ( ต.ค.- ธ.ค.)		ไตรมาส 2 ( ม.ค.- มี.ค.)		ไตรมาส 3 ( เม.ย.- มิ.ย.)		ไตรมาส 4 ( ก.ค.- ก.ย.)	
		แผน	ผล	แผน	ผล	แผน	ผล	แผน	ผล	แผน	ผล
- ตัวชี้วัด : ระดับความสำเร็จของการจัดทำเครื่องมือ กลไก และฐานข้อมูลความหลากหลายทางชีวภาพ	ร้อยละ	100	100		20		30		28	100	22
กิจกรรมที่ 2 : พัฒนาเครื่องมือ และกลไก เพื่อการ บริหารจัดการทรัพยากรธรรมชาติ											
- ตัวชี้วัด : จำนวนเครื่องมือ กลไกในการบริหารจัดการ ทรัพยากรธรรมชาติ	เรื่อง	6	6		0		0		0	6	6
- ตัวชี้วัด : ระดับความสำเร็จของการจัดทำเครื่องมือ กลไก ในการบริหารจัดการทรัพยากรธรรมชาติ	ร้อยละ	100	100		20		18.33		25.56	100	36.11
<b>2.แผนการใช้จ่ายประมาณ (2.1+2.2+2.3)</b>		<b>66.5874</b>	<b>64.0787</b>	<b>23.4081</b>	<b>9.1768</b>	<b>17.6544</b>	<b>21.3039</b>	<b>13.4226</b>	<b>13.7098</b>	<b>12.1043</b>	<b>19.8882</b>
<b>2.1 งบประมาณ</b>		<b>66.5874</b>	<b>64.0787</b>	<b>23.4081</b>	<b>9.1768</b>	<b>17.6544</b>	<b>21.3039</b>	<b>13.4226</b>	<b>13.7098</b>	<b>12.1043</b>	<b>19.8882</b>
1 : พัฒนาเครื่องมือ กลไก และฐานข้อมูลเพื่อการ จัดการความหลากหลายทางชีวภาพและการอนุรักษ์ อนุสัญญา		17.4071	15.0004	5.5835	0.6022	3.1582	4.7940	5.4742	4.5688	3.1912	5.0354
- รายจ่ายประจำ		17.4071	15.0004	5.5835	0.6022	3.1582	4.7940	5.4742	4.5688	3.1912	5.0354
2 : พัฒนาเครื่องมือ และกลไก เพื่อการบริหารจัดการ ทรัพยากรธรรมชาติ		49.1803	49.0782	17.8226	8.5746	14.4962	16.5099	7.9484	9.1410	8.9131	14.8527
- รายจ่ายลงทุน		0.1743	0.1743	0.1743	0.1246	-	0.0488	-	-	-	0.0010
- รายจ่ายประจำ		49.0060	48.9039	17.6483	8.4500	14.4962	16.4611	7.9484	9.1410	8.9131	14.8518
<b>เป้าประสงค์เชิงยุทธศาสตร์ : เป้าหมายเชิงยุทธศาสตร์ : แผนงานรองพัฒนา เมืองอุตสาหกรรมเชิงนิเวศ และการจัดการมลพิษและสิ่งแวดล้อม</b>		<b>127.2645</b>	<b>124.9776</b>	<b>55.4203</b>	<b>23.2003</b>	<b>21.3598</b>	<b>38.7347</b>	<b>28.9876</b>	<b>27.0311</b>	<b>21.4968</b>	<b>36.0116</b>
เป้าหมายการให้บริการกระทรวง : ส่งเสริมการผลิตและการบริโภคที่เป็น มิตรกับสิ่งแวดล้อม		127.2645	124.9776	55.4203	23.2003	21.3598	38.7347	28.9876	27.0311	21.4968	36.0116
เป้าหมายการให้บริการหน่วยงาน : ขับเคลื่อนแผนการจัดการคุณภาพ สิ่งแวดล้อม และส่งเสริมการผลิต การบริโภคที่เป็นมิตรกับสิ่งแวดล้อม		127.2645	124.9776	55.4203	23.2003	21.3598	38.7347	28.9876	27.0311	21.4968	36.0116

หน่วย : ล้านบาท (ทศนิยม 4 ตำแหน่ง )

ยุทธศาสตร์จัดสรร-แผนงาน-เป้าประสงค์เชิงยุทธศาสตร์ เป้าหมายการให้บริการกระทรวง-เป้าหมายการให้บริการหน่วยงาน ผลผลิต/โครงการ-กิจกรรม	หน่วยนับ	รวมทั้งสิ้น		ไตรมาส 1 ( ต.ค.- ธ.ค.)		ไตรมาส 2 ( ม.ค.- มี.ค.)		ไตรมาส 3 ( เม.ย.- มิ.ย.)		ไตรมาส 4 ( ก.ค.- ก.ย.)	
		แผน	ผล	แผน	ผล	แผน	ผล	แผน	ผล	แผน	ผล
ผลผลิตที่ 1 : นโยบาย แผน กลไก เพื่อการจัดการคุณภาพ สิ่งแวดล้อม และส่งเสริมการผลิต การบริโภคที่เป็นมิตรต่อ สิ่งแวดล้อม		127.2645	124.9776	55.4203	23.2003	21.3598	38.7347	28.9876	27.0311	21.4968	36.0116
<b>1. แผนการปฏิบัติงาน</b>											
<b>1.1 ตัวชี้วัด</b>											
<b>เชิงปริมาณ</b>											
- ปรับปรุงกลไก และเพิ่มประสิทธิภาพกระบวนการ ประเมินผลกระทบสิ่งแวดล้อม และผลักดันการประเมิน สิ่งแวดล้อมระดับยุทธศาสตร์	เรื่อง	3	3		0		0		0	3	3
- จำนวนนโยบาย แผน กลไก เพื่อการจัดการคุณภาพ สิ่งแวดล้อม และส่งเสริมการผลิต การบริโภคที่เป็นมิตรต่อ สิ่งแวดล้อม	เรื่อง	6	5		0		2		0	6	3
<b>เชิงคุณภาพ</b>											
- ร้อยละของกลุ่มเป้าหมายด้านการประเมินผลกระทบ สิ่งแวดล้อมได้รับการส่งเสริมพัฒนา	ร้อยละ	80	80		0		0		0	80	80
- ร้อยละการมีส่วนร่วมของทุกภาคส่วนที่เกี่ยวข้องในการ จัดทำนโยบาย แผน กลไก เพื่อการจัดการคุณภาพ สิ่งแวดล้อม และส่งเสริมการผลิตการบริโภคที่เป็นมิตรต่อ สิ่งแวดล้อม	ร้อยละ	80	80		0		0		0	80	80
<b>1.2 กิจกรรมหลัก</b>											
<b>กิจกรรมที่ 1 : การอนุวัติอนุสัญญา รองรับการ เปลี่ยนแปลงสภาพภูมิอากาศ</b>											
- ตัวชี้วัด : มีการดำเนินการอนุวัติอนุสัญญา	เรื่อง	1	1		1		0		0	1	0
- ตัวชี้วัด : ระดับความสำเร็จของการดำเนินการอนุวัติ อนุสัญญา	ร้อยละ	100	100		100		0		0	100	0

หน่วย : ล้านบาท (ทศนิยม 4 ตำแหน่ง)

ยุทธศาสตร์จัดสรร-แผนงาน-เป้าประสงค์เชิงยุทธศาสตร์ เป้าหมายการให้บริการกระทรวง-เป้าหมายการให้บริการหน่วยงาน ผลผลิต/โครงการ-กิจกรรม	หน่วยนับ	รวมทั้งสิ้น		ไตรมาส 1 ( ต.ค.- ธ.ค.)		ไตรมาส 2 ( ม.ค.- มี.ค.)		ไตรมาส 3 ( เม.ย.- มิ.ย.)		ไตรมาส 4 ( ก.ค.- ก.ย.)	
		แผน	ผล	แผน	ผล	แผน	ผล	แผน	ผล	แผน	ผล
กิจกรรมที่ 2 : พัฒนาระบบการประเมินผลกระทบ สิ่งแวดล้อมและพิจารณารายงานการประเมินผลกระทบ สิ่งแวดล้อม											
- ตัวชี้วัด : จำนวนเครื่องมือ และกลไกการประเมินผลกระทบสิ่งแวดล้อม	เรื่อง	3	3		0		0		0	3	3
- ตัวชี้วัด : ระดับความสำเร็จของการจัดทำเครื่องมือ และกลไกการประเมินผลกระทบสิ่งแวดล้อม	ร้อยละ	100	100		20		40		10	100	30
- ตัวชี้วัด : รายงานการประเมินผลกระทบสิ่งแวดล้อม และรายงานการติดตามตรวจสอบการปฏิบัติตาม มาตรการป้องกันและแก้ไขผลกระทบสิ่งแวดล้อมที่ผ่าน การพิจารณา	ฉบับ	3,200	2,371		607		598		631	3,200	535
กิจกรรมที่ 3 : พัฒนาเครื่องมือ กลไกเพื่อการบริหาร จัดการทรัพยากรธรรมชาติและสิ่งแวดล้อม											
- ตัวชี้วัด : จำนวนเครื่องมือ และกลไกการบริหาร จัดการทรัพยากรธรรมชาติและสิ่งแวดล้อม	เรื่อง	4	3		0		1		0	4	2
- ตัวชี้วัด : ระดับความสำเร็จในการจัดทำจำนวน เครื่องมือ และกลไกการบริหารจัดการ ทรัพยากรธรรมชาติและสิ่งแวดล้อม	ร้อยละ	100	80		20		27.5		5	100	27.5
กิจกรรมที่ 4 : เพิ่มประสิทธิภาพระบบเทคโนโลยี สารสนเทศ และการสื่อสารเพื่อการบริหารจัดการ ทรัพยากรธรรมชาติและสิ่งแวดล้อม											
- ตัวชี้วัด : ระบบเทคโนโลยีสารสนเทศและการสื่อสาร เพื่อบริหารจัดการทรัพยากรธรรมชาติและสิ่งแวดล้อม	ระบบ	2	2		0		0		0	2	2
- ตัวชี้วัด : ระดับความสำเร็จในการจัดทำระบบ เทคโนโลยีสารสนเทศและการสื่อสารเพื่อบริหารจัดการ ทรัพยากรธรรมชาติและสิ่งแวดล้อม	ร้อยละ	100	100		20		17.5		7.5	100	55

ยุทธศาสตร์จัดสรร-แผนงาน-เป้าประสงค์เชิงยุทธศาสตร์ เป้าหมายการให้บริการกระทรวง-เป้าหมายการให้บริการหน่วยงาน ผลผลิต/โครงการ-กิจกรรม	หน่วยนับ	รวมทั้งสิ้น		ไตรมาส 1 ( ต.ค.- ธ.ค.)		ไตรมาส 2 ( ม.ค.- มี.ค.)		ไตรมาส 3 ( เม.ย.- มิ.ย.)		ไตรมาส 4 ( ก.ค.- ก.ย.)	
		แผน	ผล	แผน	ผล	แผน	ผล	แผน	ผล	แผน	ผล
กิจกรรมที่ 5 : การบริหารจัดการศูนย์ฯแห่งความเป็นเลิศ											
- ตัวชี้วัด : จำนวนเครื่องมือในการพัฒนาระบบราชการ	เรื่อง	1	1		0		0		0		1
- ตัวชี้วัด : ระดับความสำเร็จในการจัดทำจำนวนเครื่องมือในการพัฒนาระบบราชการ	ร้อยละ	100	100		25		50		20		30
<b>2.แผนการใช้จ่ายงบประมาณ (2.1+2.2+2.3)</b>		<b>127.2645</b>	<b>124.9776</b>	<b>55.4203</b>	<b>23.2003</b>	<b>21.3598</b>	<b>38.7347</b>	<b>28.9876</b>	<b>27.0311</b>	<b>21.4968</b>	<b>36.0116</b>
<b>2.1 งบประมาณ</b>		<b>127.2645</b>	<b>124.9776</b>	<b>55.4203</b>	<b>23.2003</b>	<b>21.3598</b>	<b>38.7347</b>	<b>28.9876</b>	<b>27.0311</b>	<b>21.4968</b>	<b>36.0116</b>
1 : การอนุมัติอนุญาต รองรับการเปลี่ยนแปลงสภาวะภูมิอากาศ		6.4355	6.3955	4.7676	3.5614	0.4906	1.4939	0.4970	0.5880	0.6803	0.7522
- รายจ่ายลงทุน		0.1243	0.1243	0.1243	0.0271	-	0.0940	-	0.0032	-	-
- รายจ่ายประจำ		6.3112	6.2712	4.6433	3.5343	0.4906	1.3999	0.4970	0.5848	0.6803	0.7522
2 : พัฒนาระบบการประเมินผลกระทบต่อสิ่งแวดล้อมและพิจารณารายงานการประเมินผลกระทบต่อสิ่งแวดล้อม		37.1497	36.0760	13.2066	6.0627	9.0561	11.5539	7.9017	8.5029	6.9853	9.9565
- รายจ่ายประจำ		37.1497	36.0760	13.2066	6.0627	9.0561	11.5539	7.9017	8.5029	6.9853	9.9565
3 : พัฒนาเครื่องมือ กลไกเพื่อการบริหารจัดการทรัพยากรธรรมชาติและสิ่งแวดล้อม		70.3075	69.6854	30.1999	13.5723	9.8349	18.6578	18.0694	16.5385	12.2033	20.9168
- รายจ่ายลงทุน		4.0279	4.0279	4.0279	0.1415	-	3.8390	-	0.0474	-	-
- รายจ่ายประจำ		66.2796	65.6575	26.1720	13.4308	9.8349	14.8188	18.0694	16.4911	12.2033	20.9168
4 : เพิ่มประสิทธิภาพระบบเทคโนโลยีสารสนเทศ และการสื่อสารเพื่อการบริหารจัดการทรัพยากรธรรมชาติและสิ่งแวดล้อม		12.8767	12.4826	6.8729	0.0039	1.9709	6.8167	2.5122	1.4016	1.5207	4.2603
- รายจ่ายลงทุน		6.6251	6.6251	4.6471	-	0.5934	5.2284	0.9890	0.4077	0.3956	0.9890
- รายจ่ายประจำ		6.2516	5.8575	2.2258	0.0039	1.3775	1.5883	1.5232	0.9939	1.1251	3.2713
5 : การบริหารจัดการศูนย์ฯแห่งความเป็นเลิศ		0.4951	0.3381	0.3733	-	0.0073	0.2124	0.0073	-	0.1072	0.1257
- รายจ่ายประจำ		0.4951	0.3381	0.3733	-	0.0073	0.2124	0.0073	-	0.1072	0.1257



ยุทธศาสตร์จัดสรร-แผนงาน-เป้าประสงค์เชิงยุทธศาสตร์ เป้าหมายการให้บริการกระทรวง-เป้าหมายการให้บริการหน่วยงาน ผลผลิต/โครงการ-กิจกรรม	หน่วยนับ	รวมทั้งสิ้น		ไตรมาส 1 ( ต.ค.- ธ.ค.)		ไตรมาส 2 ( ม.ค.- มี.ค.)		ไตรมาส 3 ( เม.ย.- มิ.ย.)		ไตรมาส 4 ( ก.ค.- ก.ย.)	
		แผน	ผล	แผน	ผล	แผน	ผล	แผน	ผล	แผน	ผล
<b>ยุทธศาสตร์จัดสรร : ยุทธศาสตร์ด้านการปรับสมดุลและพัฒนาระบบบริหารจัดการภาครัฐ</b>		381.7458	203.6222	93.3957	16.3774	93.7418	34.4483	70.9131	90.2727	123.6952	62.5259
แผนงาน : แผนงานบูรณาการส่งเสริมการกระจายอำนาจให้แก่องค์กรปกครองส่วนท้องถิ่น		381.7458	203.6222	93.3957	16.3774	93.7418	34.4483	70.9131	90.2727	123.6952	62.5259
เป้าประสงค์เชิงยุทธศาสตร์ : ประชาชนได้รับการบริการสาธารณะจาก อปท. อย่างมีประสิทธิภาพ		381.7458	203.6222	93.3957	16.3774	93.7418	34.4483	70.9131	90.2727	123.6952	62.5259
เป้าหมายการให้บริการกระทรวง : ส่งเสริมการผลิตและการบริโภคที่เป็นมิตรกับสิ่งแวดล้อม		381.7458	203.6222	93.3957	16.3774	93.7418	34.4483	70.9131	90.2727	123.6952	62.5259
เป้าหมายการให้บริการหน่วยงาน : ขับเคลื่อนแผนการจัดการคุณภาพสิ่งแวดล้อม และส่งเสริมการผลิต การบริโภคที่เป็นมิตรกับสิ่งแวดล้อม		381.7458	203.6222	93.3957	16.3774	93.7418	34.4483	70.9131	90.2727	123.6952	62.5259
โครงการที่ 1 : โครงการถ่ายโอนการสนับสนุนแผนปฏิบัติการเพื่อการจัดการน้ำเสียในระดับจังหวัด		96.0050	21.1685	30.1651	16.3774	17.8824	4.7912	17.8824	-	30.0751	-
<b>1. แผนการปฏิบัติงาน</b>											
<b>1.1 ตัวชี้วัด</b>											
<b>เชิงปริมาณ</b>											
- องค์กรปกครองส่วนท้องถิ่นที่ได้รับการสนับสนุนงบประมาณการแก้ไขปัญหาน้ำเสีย	แห่ง	9	3		0		0		0	9	0
<b>เชิงคุณภาพ</b>											
- ประชาชน/องค์กรปกครองส่วนท้องถิ่น มีความพึงพอใจต่อการแก้ไขปัญหา	ร้อยละ	80	80		0		0		0	80	80
<b>1.2 กิจกรรมหลัก</b>											
กิจกรรมที่ 1 : ส่งเสริมและสนับสนุนองค์กรปกครองส่วนท้องถิ่นในการจัดการน้ำเสีย											
- ตัวชี้วัด : องค์กรปกครองส่วนท้องถิ่นที่ได้รับการสนับสนุนการจัดการน้ำเสีย	แห่ง	9	3		3		0		0	9	
- ตัวชี้วัด : ระดับความก้าวหน้าในการดำเนินงานขององค์กรปกครองส่วนท้องถิ่นที่ได้รับการสนับสนุนการจัดการน้ำเสีย	ร้อยละ	80	50		25		0		0	80	0

ยุทธศาสตร์จัดสรร-แผนงาน-เป้าประสงค์เชิงยุทธศาสตร์ เป้าหมายการให้บริการกระทรวง-เป้าหมายการให้บริการหน่วยงาน ผลผลิต/โครงการ-กิจกรรม	หน่วยนับ	รวมทั้งสิ้น		ไตรมาส 1 ( ต.ค.- ธ.ค.)		ไตรมาส 2 ( ม.ค.- มี.ค.)		ไตรมาส 3 ( เม.ย.- มิ.ย.)		ไตรมาส 4 ( ก.ค.- ก.ย.)	
		แผน	ผล	แผน	ผล	แผน	ผล	แผน	ผล	แผน	ผล
<b>2.แผนการใช้จ่ายงบประมาณ (2.1+2.2+2.3)</b>		<b>96.0050</b>	<b>21.1685</b>	<b>30.1651</b>	<b>16.3774</b>	<b>17.8824</b>	<b>4.7912</b>	<b>17.8824</b>	-	<b>30.0751</b>	-
<b>2.1 งบประมาณ</b>		<b>96.0050</b>	<b>21.1685</b>	<b>30.1651</b>	<b>16.3774</b>	<b>17.8824</b>	<b>4.7912</b>	<b>17.8824</b>	-	<b>30.0751</b>	-
1 : ส่งเสริมและสนับสนุนองค์กรปกครองส่วนท้องถิ่นในการจัดการน้ำเสีย		96.0050	21.1685	30.1651	16.3774	17.8824	4.7912	17.8824	-	30.0751	-
- ใช้จ่ายลงทุน		96.0050	21.1685	30.1651	16.3774	17.8824	4.7912	17.8824	-	30.0751	-
<b>โครงการที่ 2 : โครงการถ่ายโอนการสนับสนุนแผนปฏิบัติการ เพื่อการจัดการขยะในระดับจังหวัด</b>		<b>285.7408</b>	<b>182.4537</b>	<b>63.2306</b>	-	<b>75.8594</b>	<b>29.6551</b>	<b>53.0307</b>	<b>90.2727</b>	<b>93.6201</b>	<b>62.5259</b>
<b>1. แผนการปฏิบัติงาน</b>											
<b>1.1 ตัวชี้วัด</b>											
<b>เชิงปริมาณ</b>											
- องค์กรปกครองส่วนท้องถิ่นที่ได้รับการสนับสนุน งบประมาณการแก้ไขปัญหาขยะ	แห่ง	9	7		0		4		2	9	1
<b>เชิงคุณภาพ</b>											
- ประชาชน/องค์กรปกครองส่วนท้องถิ่นที่มีความพึงพอใจ ต่อการแก้ไขปัญหา	ร้อยละ	80	80		0		25		0	80	55
<b>1.2 กิจกรรมหลัก</b>											
กิจกรรมที่ 1 : ส่งเสริมและสนับสนุนองค์กรปกครอง ส่วนท้องถิ่นในการจัดการขยะ											
- ตัวชี้วัด : องค์กรปกครองส่วนท้องถิ่นที่ได้รับการ สนับสนุนการจัดการขยะ	แห่ง	9	7		0		0		2	9	1
- ตัวชี้วัด : ระดับความก้าวหน้าในการดำเนินงานของ องค์กรปกครองส่วนท้องถิ่นที่ได้รับการสนับสนุนการ จัดการขยะ	ร้อยละ	80	80		25		0		0	80	55
<b>2.แผนการใช้จ่ายงบประมาณ (2.1+2.2+2.3)</b>		<b>285.7408</b>	<b>182.4537</b>	<b>63.2306</b>	-	<b>75.8594</b>	<b>29.6551</b>	<b>53.0307</b>	<b>90.2727</b>	<b>93.6201</b>	<b>62.5259</b>
<b>2.1 งบประมาณ</b>		<b>285.7408</b>	<b>182.4537</b>	<b>63.2306</b>	-	<b>75.8594</b>	<b>29.6551</b>	<b>53.0307</b>	<b>90.2727</b>	<b>93.6201</b>	<b>62.5259</b>
1 : ส่งเสริมและสนับสนุนองค์กรปกครองส่วนท้องถิ่นใน การจัดการขยะ		285.7408	182.4537	63.2306	-	75.8594	29.6551	53.0307	90.2727	93.6201	62.5259
- ใช้จ่ายลงทุน		285.7408	182.4537	63.2306	-	75.8594	29.6551	53.0307	90.2727	93.6201	62.5259

ผลสัมฤทธิ์และประโยชน์ที่คาดว่าจะได้รับในการใช้จ่ายงบประมาณ (พ.ร.บ.)

1. มีเครื่องมือ และฐานข้อมูลเพื่อการจัดการความหลากหลายทางชีวภาพ การบริหารจัดการทรัพยากรดิน และที่ดินที่มีประสิทธิภาพ 2. มีการปรับปรุงกลไก และเพิ่มประสิทธิภาพกระบวนการประเมินผลกระทบสิ่งแวดล้อม
3. มีการขับเคลื่อนแผนจัดการคุณภาพสิ่งแวดล้อม และส่งเสริมการผลิตคาร์บอนที่เป็นมิตรกับสิ่งแวดล้อม 4. มีการขับเคลื่อนการดำเนินงานด้านการเปลี่ยนแปลงสภาพภูมิอากาศเพื่อลดการปล่อยก๊าซเรือนกระจกตามเป้าหมายของประเทศ

รายงานผลสัมฤทธิ์และประโยชน์ที่คาดว่าจะได้รับในการใช้จ่ายงบประมาณ (รายงานผล)

1. เครื่องมือ กลไก ฐานข้อมูลในการจัดการความหลากหลายทางชีวภาพ การบริหารจัดการทรัพยากรดิน และที่ดิน มีการขับเคลื่อนในภาคส่วนที่เกี่ยวข้องและมีการติดตามผลการดำเนินงาน
2. ภาคส่วนที่เกี่ยวข้องกับการประเมินผลกระทบสิ่งแวดล้อมเกิดความเชื่อมั่นในระบบการประเมินผลกระทบสิ่งแวดล้อมมากยิ่งขึ้น
- 3.1 หน่วยงานที่เกี่ยวข้องดำเนินการตามมาตรการสำคัญ ภายใต้แผนขับเคลื่อนการผลิตและการบริโภคที่ยั่งยืน พ.ศ. 2560-2579 โดยในปีงบประมาณ พ.ศ. 2562 ผลักดันหน่วยงานเป้าหมายดำเนินการตามยุทธศาสตร์และมาตรการสำคัญภายใต้ SCP Roadmap(พ.ศ. 2560 - 2579) ร้อยละ 80.71
- 3.2 ภาคส่วนที่เกี่ยวข้องมีแนวทาง มาตรการ แผนงาน โครงการ และกิจกรรมการจัดการการสูญเสียอาหารได้อย่างเหมาะสมกับบริบทของประเทศไทย ทำให้เกิดการใช้ทรัพยากรที่มีประสิทธิภาพ และเกิดการบริโภคอย่างที่ยั่งยืน ตอบสนองต่อเป้าหมายการพัฒนาที่ยั่งยืน เป้าหมายที่ 12
4. ข้อมูลกิจกรรม ปี พ.ศ. 2543 - 2558 ถูกบันทึกในแบบฟอร์มนำเข้าสู่ข้อมูลกิจกรรม (DET) สำหรับระบบฐานข้อมูลสารสนเทศบัญชีก๊าซเรือนกระจกของประเทศไทย (Thailand Greenhouse Gas Emissions Inventory System: TGEIS) และในปีงบประมาณ พ.ศ. 2562 มีการติดตามและประเมินผลการลดก๊าซเรือนกระจกจากมาตรการลดก๊าซเรือนกระจกของประเทศไทย จำนวน 51.71 ล้านตันคาร์บอนไดออกไซด์เทียบเท่า

คำชี้แจงเพิ่มเติม/ปัญหา/อุปสรรคและแนวทางแก้ไข :

**ยอดเบิกจ่ายแทนกัน**

ผลผลิต : เครื่องมือ กลไกในการบริหารจัดการทรัพยากรธรรมชาติ และความหลากหลายทางชีวภาพ ยอดเบิกจ่าย 818,079 บาท


โครงการ : จัดการปัญหาที่ดินทำกิน ยอดเบิกจ่าย 11,726,683.67 บาท

**ปัญหา/อุปสรรค**

1. ไม่มีผู้รับจ้างเข้ามายื่นเสนอราคาในการจัดซื้อจัดจ้างด้วยวิธีอิเล็กทรอนิกส์ (e-bidding) หรือเข้ามาเสนอราคาเพียงรายเดียวทำให้ อปท. เจ้าของโครงการจะต้องเริ่มกระบวนการใหม่
2. อปท. ปรับแบบรายละเอียดระหว่างก่อสร้างโครงการ ทำให้การเบิกจ่ายงบประมาณตามวงงานในสัญญาไม่เป็นไปตามแผนการใช้จ่ายงบประมาณ

**แนวทางแก้ไข**

มีหนังสือประสานติดตามและมีการเร่งรัดการดำเนินงานโครงการถ่ายโอนการสนับสนุนงบประมาณภายใต้แผนปฏิบัติการเพื่อการจัดการคุณภาพสิ่งแวดล้อมในระดับจังหวัด ต่อองค์กรปกครองท้องถิ่นอย่างใกล้ชิด

ผู้รายงาน : 

( นางกิตติมา ยืนเจริญ )

ตำแหน่ง : เลขาธิการกรม

วันเดือนปี : 16 ต.ค. 2562

โทร: 0 2285 6514

หัวหน้าส่วนราชการ / รัฐวิสาหกิจ :



( นายหญิงหงษ์ สุรพฤกษ์ )

( รองเลขาธิการฯ รักษาการแทน )

ตำแหน่ง :

เลขาธิการสำนักงานนโยบายและแผนทรัพยากรธรรมชาติและสิ่งแวดล้อม

วันเดือนปี :

16 ต.ค. 2562

โทร:

สำหรับสำนักงบประมาณเท่านั้น :

(1) แสดงความเห็น/ข้อสังเกต

คำชี้แจงเพิ่มเติม :

ผู้พิจารณา :

ตำแหน่ง :

วันเดือนปี :

โทร:

ผู้ให้ความเห็นชอบ :

ตำแหน่ง :

วันเดือนปี :

โทร:

---

**แบบ สงป 302**

**รายการค่าใช้จ่ายบุคลากรภาครัฐ**

---

แบบจัดหัวแผน / รายงานผลการใช้จ่ายงบประมาณ ผลผลิต/โครงการ จำนวนตามรายจ่าย ประจำปีงบประมาณ พ.ศ. 2562

กระทรวง : กระทรวงทรัพยากรธรรมชาติและสิ่งแวดล้อม

รหัส 09000



ส่วนราชการ/รัฐวิสาหกิจ



แบบ สป.302

รายงานแผน

ส่วนราชการ/รัฐวิสาหกิจ : สำนักงานนโยบายและแผนทรัพยากรธรรมชาติและสิ่งแวดล้อม

รหัส 09011

งบกลาง

รายงานผลไตรมาส 4

แผนงาน : แผนงานบุคลากรภาครัฐ (ด้านการจัดการน้ำและสร้างการเติบโตบนคุณภาพชีวิตที่เป็นมิตรกับสิ่งแวดล้อมอย่างยั่งยืน)

รหัส 55

เป้าหมายการให้บริการกระทรวง : ส่งเสริมการผลิตและการบริโภคที่เป็นมิตรกับสิ่งแวดล้อม

รหัส 04

ผลผลิต /โครงการ : รายการค่าใช้จ่ายบุคลากรภาครัฐ บริหารจัดการขยะและสิ่งแวดล้อม

รหัส 05-000

รหัสบัญชีตามโครงสร้าง ผลผลิต /โครงการ

รหัส 55-004

หน่วย : ล้านบาท (ทศนิยม 4 ตำแหน่ง)

ประเภทรายจ่าย รายการ	รวมทั้งสิ้น		ไตรมาส 1 (ต.ค. - ธ.ค.)		ไตรมาส 2 (ม.ค. - มิ.ค.)		ไตรมาส 3 (เม.ย. - มิ.ย.)		ไตรมาส 4 (ก.ค. - ก.ย.)	
	แผน	ผล	แผน	ผล	แผน	ผล	แผน	ผล	แผน	ผล
เงินเดือนและค่าจ้างประจำ	116.5975	120.2282	29.1495	29.7686	29.1494	29.7484	29.1492	30.2430	29.1494	30.4682
ค่าตอบแทนพนักงานราชการ	41.9270	41.1274	10.4819	10.0609	10.4817	10.1706	10.4817	10.4730	10.4817	10.4229
ค่าตอบแทน ไร้สอยและวัสดุ	3.1260	3.2455	0.7815	0.6987	0.7815	0.9341	0.7815	0.8335	0.7815	0.7792
<b>รวมเงินงบประมาณ(1+2+3+4+5)</b>	<b>161.6505</b>	<b>164.6012</b>	<b>40.4129</b>	<b>40.5282</b>	<b>40.4126</b>	<b>40.8531</b>	<b>40.4124</b>	<b>41.5495</b>	<b>40.4128</b>	<b>41.6704</b>

ผู้รายงาน.....

(นางกิตติมา ยืนเจริญ)

ตำแหน่ง : เลขาธิการกรม

วัน/เดือน/ปี: 16 ต.ค. 2562

สำนักงานประมาณ สำนักนายกรัฐมนตรี

ผู้พิมพ์รายงาน : นส สุวานันท์ ยุกศิริตัน

วัน/เดือน/ปี: 16 ต.ค. 2562

แบบจัดทำแผน / รายงานผลการใช้จ่ายงบประมาณ ผลผลิต/โครงการ จำแนกตามรายจ่าย ประจำปีงบประมาณ พ.ศ. 2562

กระทรวง : กระทรวงทรัพยากรธรรมชาติและสิ่งแวดล้อม

รหัส 09000



ส่วนราชการ/รัฐวิสาหกิจ

แบบ สป.302

ส่วนราชการ/รัฐวิสาหกิจ : สำนักงานนโยบายและแผนทรัพยากรธรรมชาติและสิ่งแวดล้อม

รหัส 09011

งบกลาง



รายงานแผน

รายงานผลไตรมาส 4

แผนงาน : แผนงานพื้นฐานด้านการจัดการน้ำและสร้างการเติบโตบนคุณภาพชีวิตที่เป็นมิตรกับสิ่งแวดล้อมอย่างยั่งยืน

รหัส 56

เป้าหมายการให้บริการกระทรวง : จัดการป่าไม้และความหลากหลายทางชีวภาพ

รหัส 01

ผลผลิต /โครงการ : เครื่องมือ กลไกในการบริหารจัดการทรัพยากรธรรมชาติและ ความหลากหลายทางชีวภาพ

รหัส 03-000

รหัสบัญชีตามโครงสร้าง ผลผลิต /โครงการ

รหัส 58-003

หน่วย : ล้านบาท (ทศนิยม 4 ตำแหน่ง)

ประเภทรายจ่าย รายการ	รวมทั้งสิ้น		ไตรมาส 1 (ต.ค. - ธ.ค.)		ไตรมาส 2 (ม.ค. - มิ.ค.)		ไตรมาส 3 (เม.ย. - มิ.ย.)		ไตรมาส 4 (ก.ค. - ก.ย.)	
	แผน	ผล	แผน	ผล	แผน	ผล	แผน	ผล	แผน	ผล
ค่าตอบแทน ให้ส่วยและวัสดุ	19.3445	18.9243	5.9801	2.1023	6.1587	5.4972	4.4596	5.5832	2.7461	5.7415
ครุภัณฑ์	0.1743	0.1743	0.1743	0.1246	-	0.0488	-	-	-	0.0010
อุดหนุนทั่วไป	14.2016	13.8131	9.7516	6.9500	4.4500	4.9255	-	1.8061	-	0.1315
เงินอุดหนุนอนุญาตว่าด้วยพื้นที่ชุ่มน้ำ	0.6070	0.6070	0.6070	-	-	0.4755	-	-	-	0.1315
เงินอุดหนุนอนุญาตว่าด้วยความหลากหลายทางชีวภาพ	1.7495	1.4664	1.7495	-	-	-	-	1.4664	-	-
เงินอุดหนุนหน่วยอนุรักษ์สิ่งแวดล้อมธรรมชาติและศิลปกรรมท้องถิ่น	11.4000	11.4000	6.9500	6.9500	4.4500	4.4500	-	-	-	-
เงินอุดหนุนบำรุงกองทุนของไทยต่อกองทุนสำหรับงบประมาณโครงการหลักสำหรับพิธีสารคาร์บอนว่าด้วยความปลอดภัยทางชีวภาพ	0.4451	0.3397	0.4451	-	-	-	-	0.3397	-	-
งบกลาง (งบ)	32.8670	31.1677	15.0000	15.0000	15.0000	15.0000	-	-	-	-
ค่าใช้จ่ายในการเพิ่มประสิทธิภาพการจัดการพื้นที่ชุ่มน้ำของประเทศไทย	5.9500	4.8000	0.5950	-	1.1900	1.7250	2.9750	1.1500	1.1900	1.9250
ค่าใช้จ่ายในการเพิ่มประสิทธิภาพการบริหารจัดการชั้นคุณภาพลุ่มน้ำ	6.8760	6.8760	1.5128	-	1.1689	2.0610	1.8565	2.0610	2.3378	2.7540
ค่าใช้จ่ายในการติดตามประเมินผลในระดับแผนปฏิบัติการจัดการความหลากหลายทางชีวภาพ พ.ศ. 2560-2564	2.7900	2.2400	0.5580	-	-	0.5500	0.8370	-	1.3950	1.6900
ค่าใช้จ่ายในการจัดการสิ่งแวดล้อมชุมชนเชิงนิเวศเพื่อรองรับการพัฒนาอย่างยั่งยืน	4.2950	4.2950	2.1475	-	-	2.0342	1.5033	0.0530	0.6442	2.2078
ค่าใช้จ่ายในการรณรงค์กรมเพื่อการพัฒนาเมืองเก่าอย่างยั่งยืน	4.0000	4.0000	-	-	2.0000	0.7620	-	1.1430	2.0000	2.0950

หน่วย : ล้านบาท (ทศนิยม 4 ตำแหน่ง)

ประเภทรายจ่าย รายการ	รวมทั้งสิ้น		ไตรมาส 1 (ต.ค. - ธ.ค.)		ไตรมาส 2 (ม.ค. - มิ.ค.)		ไตรมาส 3 (เม.ย. - มิ.ย.)		ไตรมาส 4 (ก.ค. - ก.ย.)	
	แผน	ผล	แผน	ผล	แผน	ผล	แผน	ผล	แผน	ผล
ค่าใช้จ่ายในการติดตามการดำเนินงานตามมาตรการคุ้มครองสิ่งแวดล้อม เมืองโบราณศรีมโหสถ อำเภอศรีมโหสถ จังหวัดปราจีนบุรี	1.9780	1.9780	0.5934	-	0.5934	1.1868	0.3956	-	0.3956	0.7912
ค่าใช้จ่ายในการอนุรักษ์และพัฒนาเมืองเก่า : เสริมสร้างความรู้ความเข้าใจ และกระบวนการเรียนรู้การอนุรักษ์และพัฒนาเมืองเก่า	4.0000	4.0000	1.2000	-	1.2000	1.6200	0.8000	1.0200	0.8000	1.3600
ค่าใช้จ่ายในการศึกษาจัดทำนโยบายและยุทธศาสตร์การอนุรักษ์และฟื้นฟู ย่านชุมชนเก่าแห่งชาติ	2.9780	2.9780	0.8934	-	0.8934	0.8934	0.5956	0.8934	0.5956	1.1912
<b>รวมเงินงบประมาณ(1+2+3+4+5)</b>	<b>66.5874</b>	<b>64.0787</b>	<b>23.4061</b>	<b>9.1788</b>	<b>17.8544</b>	<b>21.3039</b>	<b>13.4226</b>	<b>13.7096</b>	<b>12.1043</b>	<b>19.8882</b>

ผู้รายงาน.....  
 (นางกิตติมา ยืนเจริญ)  
 ตำแหน่ง : เลขานุการกรม  
 วันเดือนปี: 16 ต.ค. 2562

สำนักงานประมาณ สำนักงานนายกรัฐมนตรี  
 ผู้พิมพ์รายงาน : นส สุวรินทร์ ยุกศิริตัน  
 วัน/เดือน/ปี: 16 ต.ค. 2562

---

## แบบ สงป 302

ผลผลิต : นโยบาย แผน กลไก เพื่อการจัดการคุณภาพสิ่งแวดล้อม  
และส่งเสริมการผลิต การบริโภคที่เป็นมิตรต่อสิ่งแวดล้อม

---



แบบจัดทำแผน /รายงานผลการใช้จ่ายงบประมาณ ผลผลิต/โครงการ จำแนกตามงบรายจ่าย ประจำปีงบประมาณ พ.ศ. 2562

กระทรวง : กระทรวงทรัพยากรธรรมชาติและสิ่งแวดล้อม

รหัส 09000



ส่วนราชการ/รัฐวิสาหกิจ

แบบ สปจ.302

ส่วนราชการ/รัฐวิสาหกิจ : สำนักงานนโยบายและแผนทรัพยากรธรรมชาติและสิ่งแวดล้อม

รหัส 09011

งบกลาง



รายงานแผน

รายงานผลไตรมาส 4

แผนงาน : แผนงานพื้นฐานด้านการจัดการน้ำและสร้างการเติบโตบนคุณภาพชีวิตที่เป็นมิตรกับสิ่งแวดล้อมอย่างยั่งยืน

รหัส 56

เป้าหมายการให้บริการกระทรวง : ส่งเสริมการผลิตและการบริโภคที่เป็นมิตรกับสิ่งแวดล้อม

รหัส 04

ผลผลิต /โครงการ : นโยบาย แผน กลไก เพื่อการจัดการคุณภาพสิ่งแวดล้อม และส่งเสริมการผลิต การบริโภคที่เป็นมิตรต่อสิ่งแวดล้อม

รหัส 01-0000

รหัสบัญชีตามโครงสร้าง ผลผลิต /โครงการ


รหัส 56-001

หน่วย : ล้านบาท (ทศนิยม 4 ตำแหน่ง)

ประเภทรายจ่าย รายการ	รวมทั้งสิ้น		ไตรมาส 1 (ต.ค. -ธ.ค.)		ไตรมาส 2 (ม.ค. -มี.ค.)		ไตรมาส 3 (เม.ย. -มิ.ย.)		ไตรมาส 4 (ก.ค. - ก.ย.)	
	แผน	ผล	แผน	ผล	แผน	ผล	แผน	ผล	แผน	ผล
ค่าตอบแทน ใช้สอยและวัสดุ	65.7691	65.1986	22.2058	8.6365	14.5873	19.0500	14.5211	14.3907	14.4549	23.1195
ค่าสาธารณูปโภค	5.3535	8.4786	1.8162	1.6561	1.7663	2.2327	0.9159	2.0081	0.8551	2.5816
ครุภัณฑ์	10.7773	10.7773	8.7993	0.1685	0.5934	9.1614	0.9890	0.4584	0.3956	0.9890
อุดหนุนทั่วไป	3.9760	3.9760	3.9760	3.0739	-	0.6939	-	-	-	0.2082
เงินอุดหนุนค่าสมาชิกอนุสัญญาสหประชาชาติว่าด้วยการเปลี่ยนแปลงสภาพภูมิอากาศและพิธีสารเกียวโต	3.9760	3.9760	3.9760	3.0739	-	0.6939	-	-	-	0.2082
ค่าใช้จ่ายในการเดินทางไปราชการต่างประเทศชั่วคราว	16.3133	15.4785	10.0467	6.1162	0.0300	1.0645	6.1083	4.6969	0.1283	3.6008
ค่าใช้จ่ายในการเพิ่มประสิทธิภาพการดำเนินงานแผนปฏิบัติการเพื่อการจัดการคุณภาพสิ่งแวดล้อมในระดับจังหวัด	4.5000	4.3937	1.7960	1.7457	0.7478	0.5610	1.0690	0.4782	0.8872	1.6089
ค่าใช้จ่ายในการเพิ่มประสิทธิภาพการบริหารจัดการทรัพยากรธรรมชาติและสิ่งแวดล้อม	4.0000	3.9975	2.0000	0.6945	0.9000	1.7468	0.6000	1.0595	0.5000	0.4968
ค่าใช้จ่ายในการพัฒนาและเพิ่มประสิทธิภาพกระบวนการประเมินผลกระทบบสิ่งแวดล้อม	7.3784	6.3178	1.9554	1.1089	2.3350	2.2685	1.8350	2.0082	1.2530	0.9322
ค่าใช้จ่ายในการพัฒนาระบบติดตามประเมินผลการส่งเสริมการผลิตและการบริโภคที่ยั่งยืนของประเทศไทย ระยะที่ 2	2.4081	1.3839	0.7526	-	-	-	0.6321	0.7521	1.0234	0.6318

หน่วย : ล้านบาท (ทศนิยม 4 ตำแหน่ง)

ประเภทรายจ่าย รายการ	รวมทั้งสิ้น		ไตรมาส 1 (ต.ค. - ธ.ค.)		ไตรมาส 2 (ม.ค. - มี.ค.)		ไตรมาส 3 (เม.ย. - มิ.ย.)		ไตรมาส 4 (ก.ค. - ก.ย.)	
	แผน	ผล	แผน	ผล	แผน	ผล	แผน	ผล	แผน	ผล
ค่าใช้จ่ายในการศึกษาแนวทางการจัดการการสูญเสียอาหารเพื่อการบริโภคที่ยั่งยืน	2.8515	1.4265	0.8911	-	-	0.5700	0.7485	-	1.2119	0.8565
ค่าใช้จ่ายในการจัดทำรายงานสถานการณ์คุณภาพสิ่งแวดล้อม พ.ศ. 2562	2.0000	2.0000	0.6000	-	0.4000	1.0000	0.6000	0.6000	0.4000	0.4000
ค่าใช้จ่ายในการติดตามประเมินผลแผนจัดการคุณภาพสิ่งแวดล้อม พ.ศ. 2560-2564 (ระยะครึ่งแผน)	1.9373	1.5513	0.5812	-	-	0.3860	0.9687	0.5790	0.3874	0.5863
<b>รวมเงินงบประมาณ(1+2+3+4+5)</b>	<b>127.2645</b>	<b>124.9778</b>	<b>55.4203</b>	<b>23.2003</b>	<b>21.3598</b>	<b>38.7347</b>	<b>28.9878</b>	<b>27.0311</b>	<b>21.4988</b>	<b>38.0116</b>

ผู้รายงาน   
 (นางกิตติมา ยืนเจริญ)  
 ตำแหน่ง : เลขานุการกรม  
 วันเดือนปี: 16 ต.ค. 2562

สำนักงบประมาณ สำนักนายกรัฐมนตรี  
 ผู้พิมพ์รายงาน : นส สุวามันท์ ยุกศิริตัน  
 วันเดือนปี: 16 ต.ค. 2562

---

## แบบ สงป 302

โครงการ : ขับเคลื่อนการดำเนินงานด้านการเปลี่ยนแปลง  
สภาพภูมิอากาศ

---

แบบจัดทำแผน / รายงานผลการใช้จ่ายงบประมาณ ผลผลิต/โครงการ จำแนกตามรายจ่าย ประจำปีงบประมาณ พ.ศ. 2562

กระทรวง : กระทรวงทรัพยากรธรรมชาติและสิ่งแวดล้อม

รหัส 09000



ส่วนราชการ/รัฐวิสาหกิจ

แบบ สป.302

ส่วนราชการ/รัฐวิสาหกิจ : สำนักงานนโยบายและแผนทรัพยากรธรรมชาติและสิ่งแวดล้อม

รหัส 09011

งบกลาง



รายงานแผน



รายงานผลไตรมาส 4

แผนงาน : แผนงานยุทธศาสตร์จัดการผลกระทบจากการเปลี่ยนแปลงสภาพภูมิอากาศ

รหัส 52

เป้าหมายการให้บริการกระทรวง : ลดผลกระทบจากการเปลี่ยนแปลงสภาพภูมิอากาศและรณีให้ปศุสัตว์

รหัส 10

ผลผลิต /โครงการ : โครงการขับเคลื่อนการดำเนินงานด้านการเปลี่ยนแปลงสภาพภูมิอากาศ

รหัส 00-0305

รหัสบัญชีตามโครงสร้าง ผลผลิต /โครงการ

รหัส 52-009

หน่วย : ล้านบาท (ทศนิยม 4 ตำแหน่ง)

ประเภทรายจ่าย รายการ	รวมทั้งสิ้น		ไตรมาส 1 (ต.ค. -ธ.ค.)		ไตรมาส 2 (ม.ค. -มี.ค.)		ไตรมาส 3 (เม.ย. -มิ.ย.)		ไตรมาส 4 (ก.ค. - ก.ย.)	
	แผน	ผล	แผน	ผล	แผน	ผล	แผน	ผล	แผน	ผล
ค่าใช้จ่ายในการรวบรวมและจัดเก็บข้อมูลบัญชีก๊าซเรือนกระจก 5 ภาคส่วน ปี 2543-2558 เข้าสู่ระบบฐานข้อมูลสารสนเทศบัญชีก๊าซเรือนกระจกของประเทศไทย (Thailand Greenhouse Gas Emissions Inventory System : TGEIS)	2.9100	2.9100	0.4365	-	0.4729	0.9094	0.7639	0.7639	1.2367	1.2368
ค่าใช้จ่ายในการจัดทำแผน/กลยุทธ์การเจรจาด้านการเปลี่ยนแปลงสภาพภูมิอากาศของไทย	4.0000	3.9992	0.0400	-	1.6200	1.4202	1.7760	1.4090	0.5640	1.1700
ค่าใช้จ่ายในการทบทวนและจัดทำแผนแม่บทรองรับการเปลี่ยนแปลงสภาพภูมิอากาศ พ.ศ.2558-2593 ฉบับปรับปรุง ครั้งที่ 1	3.3610	3.3610	0.5042	-	0.5462	1.0755	0.8823	0.8571	1.4283	1.4284
ค่าใช้จ่ายในการศึกษาความเหมาะสมในการขอรับเงินสนับสนุนด้านการเปลี่ยนแปลงสภาพภูมิอากาศภายใต้กรอบระหว่างประเทศของไทย	2.7560	2.7500	0.6890	-	0.8268	0.9969	0.9646	0.7013	0.2756	1.0519
<b>รวมเงินงบประมาณ(1+2+3+4+5)</b>	<b>13.0270</b>	<b>13.0202</b>	<b>1.6697</b>	<b>-</b>	<b>3.4659</b>	<b>4.4019</b>	<b>4.3868</b>	<b>3.7312</b>	<b>3.5046</b>	<b>4.8871</b>

ผู้รายงาน.....

(นางกิตติมา ยืนเจริญ)

ตำแหน่ง : เลขานุการกรม

วันเดือนปี: 16 ต.ค. 2562

สำนักงบประมาณ สำนักนายกรัฐมนตรี

ผู้พิมพ์รายงาน : นส สุวานันท์ ยุกศิริตัน

วันเดือนปี: 16 ต.ค. 2562

---

---

**แบบ สงป 302**

**โครงการ : จัดการปัญหาที่ดินทำกิน**

---

แบบจัดทำแผน / รายงานผลการใช้จ่ายงบประมาณ ผลผลิต/โครงการ จำแนกตามรายจ่าย ประจำปีงบประมาณ พ.ศ. 2562

กระทรวง : กระทรวงทรัพยากรธรรมชาติและสิ่งแวดล้อม รหัส 09000  ส่วนราชการ/รัฐวิสาหกิจ  รายงานแผน  แบบ สป.302  
 ส่วนราชการ/รัฐวิสาหกิจ : สำนักงานนโยบายและแผนทรัพยากรธรรมชาติและสิ่งแวดล้อม รหัส 09011  มกกลาง  รายงานผลไตรมาส 4

แผนงาน : แผนงานยุทธศาสตร์สร้างความมั่นคงและลดความเหลื่อมล้ำทางด้านเศรษฐกิจและสังคม รหัส 40  
 เป้าหมายการให้บริการกระทรวง : จัดการป่าไม้และความหลากหลายทางชีวภาพ รหัส 01  
 ผลผลิต /โครงการ : โครงการจัดการปัญหาที่ดินทำกิน รหัส 00-0302  
 รหัสบัญชีตามโครงสร้าง ผลผลิต /โครงการ รหัส 40-006

หน่วย : ล้านบาท (ทศนิยม 4 ตำแหน่ง)

ประเภทรายจ่าย รายการ	รวมทั้งสิ้น		ไตรมาส 1 (ต.ค. -ธ.ค.)		ไตรมาส 2 (ม.ค. -มี.ค.)		ไตรมาส 3 (เม.ย. -มิ.ย.)		ไตรมาส 4 (ก.ค. - ก.ย.)	
	แผน	ผล	แผน	ผล	แผน	ผล	แผน	ผล	แผน	ผล
ค่าตอบแทน วัสดุและวัสดุ	18.5099	13.6282	4.5592	0.2768	4.6134	0.4439	4.9484	0.5129	4.3889	12.3946
ค่าใช้จ่ายในการส่งเสริมศักยภาพการขับเคลื่อนแผนการบริหารจัดการที่ดินและทรัพยากรดินของประเทศ (พ.ศ. 2560-2564) ในระดับจังหวัด	2.8800	2.5285	0.3600	0.0295	1.0800	0.3120	1.0800	0.5333	0.3600	1.6537
<b>รวมเงินงบประมาณ(1+2+3+4+5)</b>	<b>21.3899</b>	<b>16.1567</b>	<b>4.9192</b>	<b>0.3063</b>	<b>5.6934</b>	<b>0.7558</b>	<b>6.0284</b>	<b>1.0462</b>	<b>4.7489</b>	<b>14.0484</b>

ผู้รายงาน.....

(นางกิตติมา ยินเจริญ)

ตำแหน่ง : เลขานุการกรม

วันเดือนปี: 16 ต.ค. 2562

สำนักงานประมาณ สำนักงานนายกรัฐมนตรี

ผู้พิมพ์รายงาน : นส สุวานันท์ ยุกศิริตัน

วันเดือนปี: 16 ต.ค. 2562

---

---

## แบบ สงป 302

โครงการ : เพิ่มประสิทธิภาพการบริหารจัดการความหลากหลาย  
ทางชีวภาพและพื้นที่คุ้มครองของประเทศ

---

แบบจัดทำแผน / รายงานผลการใช้จ่ายงบประมาณ ผลผลิต/โครงการ จำแนกตามรายจ่าย ประจำปีงบประมาณ พ.ศ. 2562

กระทรวง : กระทรวงทรัพยากรธรรมชาติและสิ่งแวดล้อม

รหัส 09000

ส่วนราชการ/รัฐวิสาหกิจ

แบบ สปจ.302

ส่วนราชการ/รัฐวิสาหกิจ : สำนักงานนโยบายและแผนทรัพยากรธรรมชาติและสิ่งแวดล้อม

รหัส 09011

งบกลาง

รายงานแผน

รายงานผลไตรมาส 4

แผนงาน : แผนงานยุทธศาสตร์จัดระบบอนุรักษ์ฟื้นฟู และป้องกันการทำลายทรัพยากรธรรมชาติ

รหัส 48

เป้าหมายการให้บริการกระทรวง : จัดการป่าไม้และความหลากหลายทางชีวภาพ

รหัส 01

ผลผลิต / โครงการ : โครงการเพิ่มประสิทธิภาพการบริหารจัดการความหลากหลายทางชีวภาพและพื้นที่คุ้มครองของประเทศ

รหัส 00-0306

รหัสบัญชีตามโครงสร้าง ผลผลิต / โครงการ

รหัส 48-010

หน่วย : ล้านบาท (ทศนิยม 4 ตำแหน่ง)

ประเภทรายจ่าย รายการ	รวมทั้งสิ้น		ไตรมาส 1 (ต.ค. - ธ.ค.)		ไตรมาส 2 (ม.ค. - มิ.ค.)		ไตรมาส 3 (เม.ย. - มิ.ย.)		ไตรมาส 4 (ก.ค. - ก.ย.)	
	แผน	ผล	แผน	ผล	แผน	ผล	แผน	ผล	แผน	ผล
ค่าใช้จ่ายในการเพิ่มประสิทธิภาพคลังข้อมูลทรัพยากรชีวภาพของประเทศ	5.8590	5.8590	1.1718	-	-	1.8309	1.7577	-	2.9295	4.0281
ค่าใช้จ่ายในการศึกษาเพื่อเตรียมความพร้อมในการดำเนินการตามพระราชบัญญัติว่าด้วยความหลากหลายทางชีวภาพ พ.ศ....	2.6509	2.6300	0.5302	-	1.3255	0.5260	0.2651	0.5260	0.5301	1.5780
ค่าใช้จ่ายในการบริหารจัดการพื้นที่คุ้มครองสิ่งแวดล้อมเพื่อการพัฒนาที่ยั่งยืน	5.8800	5.8770	3.2340	-	1.4700	1.1754	-	-	1.1760	4.7016
<b>รวมเงินงบประมาณ(1+2+3+4+5)</b>	<b>14.3899</b>	<b>14.3660</b>	<b>4.9360</b>	<b>-</b>	<b>2.7955</b>	<b>3.5323</b>	<b>2.0228</b>	<b>0.5260</b>	<b>4.6356</b>	<b>10.3077</b>

ผู้รายงาน.....

(นางกิตติมา ยินเจริญ)

ตำแหน่ง : เลขานุการกรม

วัน/เดือน/ปี: 16 ต.ค. 2562

สำนักงานประมาณ สำนักนายกรัฐมนตรี้

ผู้พิมพ์รายงาน : นส สุวานันท์ ยุคดีรัตน์

วัน/เดือน/ปี: 16 ต.ค. 2562



---

## แบบ สงป 302

โครงการ : จัดการสิ่งแวดล้อมเมืองและพื้นที่สีเขียวชุมชนเมือง  
เพื่อการพัฒนาที่ยั่งยืนในภูมิภาคอาเซียน

---

แบบจัดทำแผน / รายงานผลการใช้จ่ายงบประมาณ ผลผลิต/โครงการ จำแนกตามรายจ่าย ประจำปีงบประมาณ พ.ศ. 2562

กระทรวง : กระทรวงทรัพยากรธรรมชาติและสิ่งแวดล้อม

รหัส 09000

ส่วนราชการ/รัฐวิสาหกิจ  
 งบกลาง

แบบ สปจ.302

ส่วนราชการ/รัฐวิสาหกิจ : สำนักงานนโยบายและแผนทรัพยากรธรรมชาติและสิ่งแวดล้อม

รหัส 09011

รายงานแผน  
 รายงานผลไตรมาส 4

แผนงาน : แผนงานยุทธศาสตร์พัฒนาความเชื่อมโยงกับภูมิภาคและเศรษฐกิจโลก และสร้างความเป็นหุ้นส่วนการพัฒนาภพนานาประเทศ

รหัส 27

เป้าหมายการให้บริการกระทรวง : ส่งเสริมการผลิตและการบริโภคที่เป็นมิตรกับสิ่งแวดล้อม

รหัส 04

ผลผลิต /โครงการ : โครงการจัดการสิ่งแวดล้อมเมืองและพื้นที่สีเขียวชุมชนเมืองเพื่อการพัฒนาที่ยั่งยืนในภูมิภาคอาเซียน

รหัส 00-0307

รหัสบัญชีตามโครงสร้าง ผลผลิต /โครงการ

รหัส 27-011

หน่วย : ล้านบาท (ทศนิยม 4 ตำแหน่ง)

ประเภทรายจ่าย รายการ	รวมทั้งสิ้น		ไตรมาส 1 (ต.ค. - ธ.ค.)		ไตรมาส 2 (ม.ค. - มี.ค.)		ไตรมาส 3 (เม.ย. - มิ.ย.)		ไตรมาส 4 (ก.ค. - ก.ย.)	
	แผน	ผล	แผน	ผล	แผน	ผล	แผน	ผล	แผน	ผล
ค่าใช้จ่ายในการจัดการสิ่งแวดล้อมเมืองและพื้นที่สีเขียวชุมชนเมืองเพื่อการพัฒนาที่ยั่งยืนในภูมิภาคอาเซียน	3.3362	3.3362	0.8341	-	1.0009	1.8150	1.0008	-	0.5004	1.5212
<b>รวมเงินงบประมาณ(1+2+3+4+5)</b>	<b>3.3362</b>	<b>3.3362</b>	<b>0.8341</b>	<b>-</b>	<b>1.0009</b>	<b>1.8150</b>	<b>1.0008</b>	<b>-</b>	<b>0.5004</b>	<b>1.5212</b>

ผู้รายงาน.....

(นางกิตติมา ยินเจริญ)

ตำแหน่ง : เลขานุการกรม

วัน/เดือน/ปี: 16 ต.ค. 2562

สำนักงบประมาณ สำนักนายกรัฐมนตรี  
ผู้พิมพ์รายงาน : นส. สุวรินทร์ ยุกศิริตัน  
วัน/เดือน/ปี: 16 ต.ค. 2562

---

## แบบ สงป 302

โครงการ : พัฒนาเมืองอุตสาหกรรม และการประเมินสิ่งแวดล้อม  
ระดับยุทธศาสตร์

---

แบบจัดทำแผน / รายงานผลการใช้จ่ายงบประมาณ ผลผลิต/โครงการ จำแนกตามรายจ่าย ประจำปีงบประมาณ พ.ศ. 2562

แบบ สงป.302

กระทรวง : กระทรวงทรัพยากรธรรมชาติและสิ่งแวดล้อม

รหัส 09000



ส่วนราชการ/รัฐวิสาหกิจ



รายงานแผน

ส่วนราชการ/รัฐวิสาหกิจ : สำนักงานนโยบายและแผนทรัพยากรธรรมชาติและสิ่งแวดล้อม

รหัส 09011

งบกลาง

รายงานผลไตรมาส 4

แผนงาน : แผนงานบูรณาการพัฒนาเมืองอุตสาหกรรมเชิงนิเวศ และการจัดการมลพิษและสิ่งแวดล้อม

รหัส 51

เป้าหมายการให้บริการกระทรวง : ส่งเสริมการผลิตและการบริโภคที่เป็นมิตรกับสิ่งแวดล้อม

รหัส 04

ผลผลิต /โครงการ : โครงการการพัฒนาเมืองอุตสาหกรรม และการประเมินสิ่งแวดล้อมระดับยุทธศาสตร์

รหัส 00-0309

รหัสบัญชีตามโครงสร้าง ผลผลิต /โครงการ

รหัส 51-013

หน่วย : ล้านบาท (ทศนิยม 4 ตำแหน่ง)

ประเภทรายจ่าย รายการ	รวมทั้งสิ้น		ไตรมาส 1 (ต.ค. -ธ.ค.)		ไตรมาส 2 (ม.ค. -มี.ค.)		ไตรมาส 3 (เม.ย. -มิ.ย.)		ไตรมาส 4 (ก.ค. - ก.ย.)	
	แผน	ผล	แผน	ผล	แผน	ผล	แผน	ผล	แผน	ผล
ค่าใช้จ่ายในการผลักดันการจัดทำผังชุมชนเพื่อรักษาพื้นที่สีเขียวในเมืองอุตสาหกรรมยั่งยืน	5.6871	5.6800	1.4218	-	1.7061	3.1240	1.7061	-	0.8531	2.5560
ค่าใช้จ่ายในการประเมินสิ่งแวดล้อมระดับยุทธศาสตร์ (Strategic Environmental Assessment: SEA) ด้านการใช้ประโยชน์ที่ดิน	9.5950	6.3030	0.9595	-	4.7975	2.2443	3.8380	1.6235	-	2.4353
<b>รวมเงินงบประมาณ(1+2+3+4+5)</b>	<b>15.2821</b>	<b>11.9830</b>	<b>2.3813</b>	<b>-</b>	<b>6.5036</b>	<b>5.3683</b>	<b>5.5441</b>	<b>1.6235</b>	<b>0.8531</b>	<b>4.9913</b>

ผู้รายงาน.....

(นางกิตติมา ยืนเจริญ)

ตำแหน่ง : เลขานุการกรม

วัน/เดือน/ปี: 16 ต.ค. 2562

สำนักงานประมาณ สำนักงานนายกรัฐมนตรี

ผู้พิมพ์รายงาน : นส สุวานันท์ ยุกศิริตัน

วัน/เดือน/ปี: 16 ต.ค. 2562

---

## แบบ สงป 302

โครงการ : ถ่ายโอนการสนับสนุนแผนปฏิบัติการเพื่อการจัดการขยะ  
ในระดับจังหวัด

---

แบบจัดทำแผน / รายงานผลการใช้จ่ายงบประมาณ ผลผลิต/โครงการ จำแนกตามรายจ่าย ประจำปีงบประมาณ พ.ศ. 2562

กระทรวง : กระทรวงทรัพยากรธรรมชาติและสิ่งแวดล้อม

รหัส 09000



ส่วนราชการ/รัฐวิสาหกิจ

ส่วนราชการ/รัฐวิสาหกิจ : สำนักงานนโยบายและแผนทรัพยากรธรรมชาติและสิ่งแวดล้อม

รหัส 09011



งบกลาง

แบบ สป.302



รายงานแผน

รายงานผลไตรมาส 4

แผนงาน : แผนงานบูรณาการส่งเสริมการกระจายอำนาจให้แก่องค์กรปกครองส่วนท้องถิ่น

รหัส 58

เป้าหมายการให้บริการกระทรวง : ส่งเสริมการผลิตและการบริโภคที่เป็นมิตรกับสิ่งแวดล้อม

รหัส 04

ผลผลิต /โครงการ : โครงการถ่ายโอนการสนับสนุนแผนปฏิบัติการเพื่อการจัดการขยะในระดับจังหวัด

รหัส 00-0304

รหัสบัญชีตามโครงสร้าง ผลผลิต /โครงการ

รหัส 58-008

หน่วย : ล้านบาท (ทศนิยม 4 ตำแหน่ง)

ประเภทรายจ่าย รายการ	รวมทั้งสิ้น		ไตรมาส 1 (ต.ค. - ธ.ค.)		ไตรมาส 2 (ม.ค. - มิ.ค.)		ไตรมาส 3 (เม.ย. - มิ.ย.)		ไตรมาส 4 (ก.ค. - ก.ย.)	
	แผน	ผล	แผน	ผล	แผน	ผล	แผน	ผล	แผน	ผล
อุดหนุนเฉพาะกิจ	285.7408	182.4537	63.2306	-	75.8594	29.6551	53.0307	90.2727	93.6201	62.5259
ครุภัณฑ์ ที่ดิน สิ่งก่อสร้าง	285.7408	182.4537	63.2306	-	75.8594	29.6551	53.0307	90.2727	93.6201	62.5259
<b>รวมเงินงบประมาณ(1+2+3+4+5)</b>	<b>285.7408</b>	<b>182.4537</b>	<b>63.2306</b>	<b>-</b>	<b>75.8594</b>	<b>29.6551</b>	<b>53.0307</b>	<b>90.2727</b>	<b>93.6201</b>	<b>62.5259</b>

ผู้รายงาน.....

(นางกิตติมา ยินเจริญ)

ตำแหน่ง : เลขานุการกรม

วันเดือนปี: 16 ต.ค. 2562

สำนักงานประมาณ สำนักงานนายกรัฐมนตรี

ผู้พิมพ์รายงาน : นส สุวานันท์ ยุกศิริตัน

วันเดือนปี: 16 ต.ค. 2562

---

**แบบ สงป 303**

**รายการค่าใช้จ่ายบุคลากรภาครัฐ**

---

## แบบรายงานแสดงการโอนเปลี่ยนแปลงรายการงบประมาณ ประจำปีงบประมาณ พ.ศ. 2562

กระทรวง : ทรัพยากรธรรมชาติและสิ่งแวดล้อม

รหัส 0 9

 สำนักงบประมาณ

ส่วนราชการ : สำนักงานนโยบายและแผนทรัพยากรธรรมชาติและสิ่งแวดล้อม

รหัส 0 9 0 1 1

 ส่วนราชการ

และสิ่งแวดล้อม

งบประมาณที่ได้รับจัดสรร		งบประมาณที่เปลี่ยนแปลงใหม่		เหตุผลความจำเป็นในการโอนเปลี่ยนแปลง
แผนงาน ผลผลิต/โครงการ งบรายจ่าย รายการ	งบประมาณ	แผนงาน ผลผลิต/โครงการ งบรายจ่าย รายการ	งบประมาณ	
แผนงาน : บุคลากรภาครัฐ (กรมส่งเสริมคุณภาพสิ่งแวดล้อม) ผลผลิต : รายการค่าใช้จ่ายบุคลากรภาครัฐ 1. งบบุคลากร (กรมส่งเสริมคุณภาพสิ่งแวดล้อม)	165,968,300	แผนงาน : บุคลากรภาครัฐ (สำนักงานนโยบายและแผนทรัพยากรธรรมชาติและสิ่งแวดล้อม) ผลผลิต : รายการค่าใช้จ่ายบุคลากรภาครัฐ 1. งบบุคลากร 2. งบดำเนินงาน	2,320,100 119,700	ค่าใช้จ่ายบุคลากรภาครัฐไม่เพียงพอ
งบรายจ่ายกลาง : เงินเดือนเงินเดือนและเงินปรับวุฒิข้าราชการ ประจำปีงบประมาณ พ.ศ. 2562 รายการ : ค่าใช้จ่ายบุคลากรภาครัฐ		แผนงาน : บุคลากรภาครัฐ (สำนักงานนโยบายและแผนทรัพยากรธรรมชาติและสิ่งแวดล้อม) ผลผลิต : รายการค่าใช้จ่ายบุคลากรภาครัฐ 1. งบบุคลากร	511,006	สมทบงบบุคลากรที่มีไม่เพียงพอ
		<b>รวม</b>	<b>2,950,806</b>	

ขอรับรองว่าการโอนเปลี่ยนแปลงรายการงบประมาณดังกล่าวข้างต้น ถูกต้องตามระเบียบว่าด้วยการบริหารงบประมาณไม่กระทบกระเทือนต่อเป้าหมายการดำเนินงาน

หัวหน้าส่วนราชการ .....

(นางกิตติมา ยินเจริญ)

ตำแหน่ง : เลขานุการกรม

วัน/เดือน/ปี

16 ต.ค. 2562

โทร 0-2265-6514



---

## แบบ สงป 302

โครงการ : ถ่ายโอนการสนับสนุนแผนปฏิบัติการเพื่อการจัดการน้ำเสีย  
ในระดับจังหวัด

---

แบบจัดทำแผน / รายงานผลการใช้จ่ายงบประมาณ ผลผลิต/โครงการ จำแนกตามรายจ่าย ประจำปีงบประมาณ พ.ศ. 2562

กระทรวง : กระทรวงทรัพยากรธรรมชาติและสิ่งแวดล้อม รหัส 09000  ส่วนราชการ/รัฐวิสาหกิจ  รายงานแผน

ส่วนราชการ/รัฐวิสาหกิจ : สำนักงานนโยบายและแผนทรัพยากรธรรมชาติและสิ่งแวดล้อม รหัส 09011  งบกลาง  รายงานผลไตรมาส 4

แผนงาน : แผนงานบูรณาการส่งเสริมการกระจายอำนาจให้แก่องค์กรปกครองส่วนท้องถิ่น รหัส 58


เป้าหมายการให้บริการกระทรวง : ส่งเสริมการผลิตและการบริโภคที่เป็นมิตรกับสิ่งแวดล้อม รหัส 04

ผลผลิต / โครงการ : โครงการถ่ายโอนการสนับสนุนแผนปฏิบัติการเพื่อการจัดการน้ำเสียในระดับจังหวัด รหัส 00-0303

รหัสบัญชีตามโครงสร้าง ผลผลิต / โครงการ รหัส 58-007

หน่วย : ล้านบาท (ทศนิยม 4 ตำแหน่ง)

ประเภทรายจ่าย รายการ	รวมทั้งสิ้น		ไตรมาส 1 (ต.ค. -ธ.ค.)		ไตรมาส 2 (ม.ค. -มิ.ค.)		ไตรมาส 3 (เม.ย. -มิ.ย.)		ไตรมาส 4 (ก.ค. - ก.ย.)	
	แผน	ผล	แผน	ผล	แผน	ผล	แผน	ผล	แผน	ผล
อุดหนุนเฉพาะกิจ	96.0050	21.1685	30.1651	16.3774	17.8824	4.7912	17.8824		30.0751	-
ครุภัณฑ์ ที่ดิน สิ่งก่อสร้าง	96.0050	21.1685	30.1651	16.3774	17.8824	4.7912	17.8824		30.0751	-
รวมเงินงบประมาณ(1+2+3+4+5)	96.0050	21.1685	30.1651	16.3774	17.8824	4.7912	17.8824		30.0751	-

ผู้รายงาน..... 

(นางกิตติมา ยืนเจริญ)

ตำแหน่ง : เลขานุการกรม

วันเดือนปี: 16 ต.ค. 2562

สำนักงานงบประมาณ สำนักนายกรัฐมนตรี

ผู้พิมพ์รายงาน : นส. สุวานันท์ ยุกศิริตัน

วันเดือนปี: 16 ต.ค. 2562

---

## แบบ สงป 303

ผลผลิต : เครื่องมือ กลไกในการบริหารจัดการทรัพยากรธรรมชาติ  
และความหลากหลายทางชีวภาพ

---

## แบบรายงานแสดงการโอนเปลี่ยนแปลงรายการงบประมาณ ประจำปีงบประมาณ พ.ศ. 2562

กระทรวง : ทรัพยากรธรรมชาติและสิ่งแวดล้อม

รหัส

0 9

ส่วนราชการ : สำนักงานนโยบายและแผนทรัพยากรธรรมชาติและสิ่งแวดล้อม

รหัส

0 9 0 1 1

 สำนักงบประมาณ ส่วนราชการ

งบประมาณที่ได้รับจัดสรร		งบประมาณที่เปลี่ยนแปลงใหม่		เหตุผลความจำเป็นในการโอนเปลี่ยนแปลง
แผนงาน ผลผลิต/โครงการ งบรายจ่าย รายการ	งบประมาณ	แผนงาน ผลผลิต/โครงการ งบรายจ่าย รายการ	งบประมาณ	
แผนงานพื้นฐาน : ด้านการจัดการน้ำและสร้างการเติบโตบนคุณภาพชีวิตที่เป็นมิตรกับสิ่งแวดล้อมอย่างยั่งยืน		แผนงานพื้นฐาน : ด้านการจัดการน้ำและสร้างการเติบโตบนคุณภาพชีวิตที่เป็นมิตรกับสิ่งแวดล้อมอย่างยั่งยืน		
ผลผลิตที่ 1 : เครื่องมือ กลไก ในการบริหารจัดการทรัพยากรธรรมชาติ		ผลผลิตที่ 1 : เครื่องมือ กลไก ในการบริหารจัดการทรัพยากรธรรมชาติ		
และความหลากหลายทางชีวภาพ		และความหลากหลายทางชีวภาพ		
1. งบดำเนินงาน		1. งบลงทุน		
1.1 ค่าตอบแทน ใช้สอย และวัสดุ	19,344,500	1.1 ครุภัณฑ์สำนักงาน	22,630	เพื่อเพิ่มประสิทธิภาพการดำเนินงาน
		1) เก้าอี้สำนักงาน		
		2) โต๊ะทำงาน		
		1.2 ครุภัณฑ์ที่ดิน และสิ่งก่อสร้าง	96,942	เพื่อซ่อมแซมและปรับปรุงห้องทำงานของรองเลขาธิการ สผ.
		1) ปรับปรุงห้องทำงาน รองเลขาธิการ สผ.		
		1.3 ครุภัณฑ์สำนักงาน	7,980	เพื่อเพิ่มประสิทธิภาพการดำเนินงาน
		1) เครื่องโทรสาร		
		1.4 ครุภัณฑ์ไฟฟ้าและวิทยุ	6,357	เพื่อเพิ่มประสิทธิภาพการดำเนินงาน
		1) ไมโครโฟนไร้สาย		
		2) เครื่องบันทึกเสียงดิจิตอล		
2. งบรายจ่ายอื่น		2. งบรายจ่ายอื่น		
1) ค่าใช้จ่ายในการเพิ่มประสิทธิภาพการจัดการพื้นที่ชุ่มน้ำของประเทศไทย (งบประมาณเหลือจ่าย 200,000 บาท)	5,950,000	1) โครงการจัดทำรายงานการประเมินการพัฒนาคุณภาพการบริหารจัดการภาครัฐ (Application Report) PMQA 4.0 และรายหมวด	160,500	เพื่อส่งเสริมและสนับสนุนให้หน่วยงานเสนอผลการดำเนินงานตามเกณฑ์คุณภาพการบริหารจัดการภาครัฐที่มีความโดดเด่นรายหมวดในลักษณะค่าตอบแทน ใช้สอย และวัสดุ

งบประมาณที่ได้รับจัดสรร		งบประมาณที่เปลี่ยนแปลงใหม่		เหตุผลความจำเป็นในการโอนเปลี่ยนแปลง
แผนงาน ผลผลิต/โครงการ งบรายจ่าย รายการ	งบประมาณ	แผนงาน ผลผลิต/โครงการ งบรายจ่าย รายการ	งบประมาณ	
2) ค่าใช้จ่ายในการนวัตกรรมเพื่อการพัฒนาเมืองเก่าอย่างยั่งยืน (งบประมาณเหลือจ่าย 190,000 บาท)	4,000,000	2) โครงการจ้างพัฒนาระบบฐานข้อมูลแหล่งศิลปกรรมเป็นคลังข้อมูล ระยะที่ 2	190,000	เพื่อเป็นการพัฒนาต่อยอดฐานข้อมูลให้สามารถ วิเคราะห์ข้อมูลในเชิงพื้นที่ได้ และนำไปใช้ เป็นฐานข้อมูลในการบริหารจัดการ วางแผน และเผยแพร่ให้แก่หน่วยงานอื่นนำไปใช้ ประโยชน์ร่วมกัน
3) ค่าใช้จ่ายในการเพิ่มประสิทธิภาพการบริหารจัดการชั้นคุณภาพ ลุ่มน้ำ (งบประมาณเหลือจ่าย 6,000 บาท)	6,876,000	3. งบดำเนินงาน 1) ค่าตอบแทน ใช้สอย และวัสดุ	85,500	เพื่อเป็นค่าใช้จ่ายของสำนักงานฯ ที่เบิกจ่าย ในลักษณะค่าตอบแทน ใช้สอย และวัสดุ
4) ค่าใช้จ่ายในการติดตามประเมินผลในระดับแผนปฏิบัติการ จัดการความหลากหลายทางชีวภาพ พ.ศ. 2560 - 2564 (งบประมาณเหลือจ่าย 40,000 บาท)		3. งบลงทุน		
4) ค่าใช้จ่ายในการจัดการสิ่งแวดล้อมชุมชนเชิงนิเวศเพื่อรองรับ การพัฒนาอย่างยั่งยืน (งบประมาณเหลือจ่าย 226,645 บาท) (งบประมาณเหลือจ่าย 2,400 บาท)	4,295,000	3.1) ครุภัณฑ์สำนักงาน ครั้งที่ 4 1) พัดลมอุตสาหกรรมตั้งพื้น 2) ถังเก็บน้ำสแตนเลสพร้อมขาตั้ง	75,484	เพื่อทดแทนของเดิมที่ชำรุด ไม่สามารถใช้งานได้ และเพื่อเพิ่มประสิทธิภาพในการปฏิบัติงาน
3. งบลงทุน 1) ค่าครุภัณฑ์ (งบประมาณเหลือจ่าย 968 บาท)	174,300	4. งบดำเนินงาน 1) ค่าตอบแทน ใช้สอย และวัสดุ	968	เพื่อเป็นค่าใช้จ่ายของสำนักงานฯ ที่เบิกจ่าย ในลักษณะค่าตอบแทน ใช้สอย และวัสดุ

งบประมาณที่ได้รับจัดสรร		งบประมาณที่เปลี่ยนแปลงใหม่		เหตุผลความจำเป็นในการโอนเปลี่ยนแปลง
แผนงาน ผลผลิต/โครงการ งบรายจ่าย รายการ	งบประมาณ	แผนงาน ผลผลิต/โครงการ งบรายจ่าย รายการ	งบประมาณ	
4. งบเงินอุดหนุน		5. งบดำเนินงาน		เพื่อเป็นค่าใช้จ่ายของสำนักงานฯ ที่เบิกจ่าย ในลักษณะค่าตอบแทน ใช้สอย และวัสดุ
1) เงินอุดหนุนอนุญาตว่าด้วยพื้นที่ชุ่มน้ำ (งบประมาณเหลือจ่าย 131,450 บาท)	607,000	1) ค่าตอบแทน ใช้สอย และวัสดุ	519,928	
2) เงินอุดหนุนอนุญาตว่าด้วยความหลากหลายทางชีวภาพ (งบประมาณเหลือจ่าย 283,124 บาท)	1,749,500			
3) เงินอุดหนุนกองทุนของไทยต่อกองทุนสำหรับงบประมาณ โครงการหลักสำหรับพิธีสารคาร์ตาเฮน่าว่าด้วยความปลอดภัย ทางชีวภาพ (งบประมาณเหลือจ่าย 105,354 บาท)	445,100			
		รวม	1,166,289	

ขอรับรองว่าการโอนเปลี่ยนแปลงรายการงบประมาณดังกล่าวข้างต้น ถูกต้องตามระเบียบว่าด้วยการบริหารงบประมาณไม่กระทบกระเทือนต่อเป้าหมายการดำเนินงาน

หัวหน้าส่วนราชการ .....

(นางกิตติมา ยินเจริญ)

ตำแหน่ง : เลขานุการกรม

วัน/เดือน/ปี

16 ต.ค. 2562

โทร 0-2265-6514

---

## แบบ สงป 303

ผลผลิต : นโยบาย แผน กลไก เพื่อการจัดการคุณภาพสิ่งแวดล้อม  
และส่งเสริมการผลิต การบริโภคที่เป็นมิตรต่อสิ่งแวดล้อม

---





งบประมาณที่ได้รับจัดสรร		งบประมาณที่เปลี่ยนแปลงใหม่		เหตุผลความจำเป็นในการโอนเปลี่ยนแปลง
แผนงาน ผลผลิต/โครงการ งบรายจ่าย รายการ	งบประมาณ	แผนงาน ผลผลิต/โครงการ งบรายจ่าย รายการ	งบประมาณ	
		1.5) ครัวเรือนสำนักงาน ครั้งที่ 6 1) โต๊ะทำงาน 2) เก้าอี้สำนักงาน 3) ฉากกั้นห้องทำงาน 4) ตู้เอกสารบานเลื่อน บานกระจก 5) เครื่องทำสายเอกสาร 6) เครื่องโทรสาร	107,910	เพื่อทดแทนครัวเรือนเดิมที่ชำรุดเสื่อมสภาพ และเพื่อจัดสรรให้กับข้าราชการที่ได้รับ การบรรจุใหม่ รวมทั้ง เพื่อเพิ่มประสิทธิภาพ ในการปฏิบัติงาน
		1.6) ครัวเรือนสำนักงาน ครั้งที่ 7 1) โทรศัพท์พื้นฐาน 2) เครื่องทำน้ำเย็น	10,190	เพื่อเพิ่มประสิทธิภาพในการปฏิบัติงาน
		1.7) ครัวเรือนสำนักงาน ครั้งที่ 8 1) ค่าทำบัตรพนักงานเปรียบเทียบปรับ	48,150	เพื่อเพิ่มประสิทธิภาพในการปฏิบัติงาน ตามระเบียบ กระทรวงทรัพยากรธรรมชาติและสิ่งแวดล้อม ว่าด้วยการขอมัติบัตรประจำตัวพนักงานเจ้าหน้าที่ และเจ้าพนักงานควบคุมมลพิษ พ.ศ. 2562
		1.8) ครัวเรือนสำนักงาน ครั้งที่ 9 1) เครื่องเจาะกระดาษและเข้าเล่มแบบเจาะกระดาษไฟฟ้า 2) โต๊ะทำงานมีลิ้นชัก	42,900	เพื่อทดแทนของเดิมที่ชำรุด ไม่สามารถซ่อมแซมได้ และเพื่อจัดสรรให้กับพนักงานราชการที่บรรจุใหม่
		1.9) ครัวเรือนสำนักงาน ครั้งที่ 10 1) เครื่องฟอกอากาศ 2) เก้าอี้	141,304	เพื่อทดแทนของเดิมที่ชำรุด ไม่สามารถซ่อมแซมได้ และเพื่อเพิ่มประสิทธิภาพในการปฏิบัติงาน
		1.10) ครัวเรือนไฟฟ้าและวิทยุ 1) ตู้เบรคเกอร์พร้อมอุปกรณ์	24,717	ทดแทนของเดิมที่ชำรุด
		1.11) ครัวเรือนโฆษณาและเผยแพร่ 1) เครื่องมัลติมีเดียโปรเจคเตอร์ 2) โทรทัศน์ แอล อี ดี	51,400	ทดแทนของเดิมที่ชำรุด

งบประมาณที่ได้รับจัดสรร		งบประมาณที่เปลี่ยนแปลงใหม่		เหตุผลความจำเป็นในการโอนเปลี่ยนแปลง
แผนงาน ผลผลิต/โครงการ งบรายจ่าย รายการ	งบประมาณ	แผนงาน ผลผลิต/โครงการ งบรายจ่าย รายการ	งบประมาณ	
3. งบรายจ่ายอื่น		3. งบดำเนินงาน		
1) ค่าใช้จ่ายในการพัฒนาและเพิ่มประสิทธิภาพกระบวนการประเมินผลกระทบสิ่งแวดล้อม (10,000 บาท+ 551,139 บาท+131,760 บาท) รวมเป็น 692,899 บาท)	7,378,400	1) ค่าตอบแทน ใช้สอย และวัสดุ	208,202	เพื่อเป็นค่าใช้จ่ายของสำนักงานฯ ที่เบิกจ่ายในลักษณะค่าตอบแทน ใช้สอย และวัสดุ
2) ค่าใช้จ่ายในการพัฒนาระบบติดตามประเมินผลการส่งเสริมการผลิตและการบริโภคที่ยั่งยืนของประเทศไทย ระยะที่ 2 (งบประมาณเหลือจ่าย 1,322 บาท)	2,408,100	3. งบดำเนินงาน		
3) ค่าใช้จ่ายในการศึกษาแนวทางการจัดการสูญเสียอาหารเพื่อการบริโภคที่ยั่งยืน (งบประมาณเหลือจ่าย 1,500 บาท)	2,851,500	1) ค่าตอบแทน ใช้สอย และวัสดุ	2,162,762	เพื่อเป็นค่าใช้จ่ายของสำนักงานฯ ที่เบิกจ่ายในลักษณะค่าตอบแทน ใช้สอย และวัสดุ
4) ค่าใช้จ่ายในการติดตามประเมินผลแผนจัดการคุณภาพสิ่งแวดล้อม พ.ศ. 2560 -2564 ระยะครึ่งแผน (งบประมาณเหลือจ่าย 7,300 บาท)	1,937,300			
5) ค่าใช้จ่ายในการเพิ่มประสิทธิภาพการจัดทำแผนปฏิบัติการเพื่อการจัดการสิ่งแวดล้อมในระดับจังหวัด (209,740 บาท + 1,250,000 บาท)	4,500,000			
		<b>รวม</b>	<b>4,783,086</b>	

ขอรับรองว่าการโอนเปลี่ยนแปลงรายการงบประมาณดังกล่าวข้างต้น ถูกต้องตามระเบียบว่าด้วยการบริหารงบประมาณไม่กระทบกระเทือนต่อเป้าหมายการดำเนินงาน

หัวหน้าส่วนราชการ .....

(นางกิตติมา ยินเจริญ)

ตำแหน่ง : เลขานุการกรม

วัน/เดือน/ปี 16 ต.ค. 2562 โทร 0-2265-6514

---

**แบบ สงป 303**

**โครงการ : จัดการปัญหาที่ดินทำกิน**

---

แบบรายงานแสดงการโอนเปลี่ยนแปลงรายการงบประมาณ ประจำปีงบประมาณ พ.ศ. 2562

กระทรวง : ทรัพยากรธรรมชาติและสิ่งแวดล้อม

รหัส 0 9

ส่วนราชการ : สำนักงานนโยบายและแผนทรัพยากรธรรมชาติและสิ่งแวดล้อม

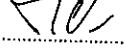
รหัส 0 9 0 1 1

สำนักงบประมาณ

ส่วนราชการ

งบประมาณที่ได้รับจัดสรร		งบประมาณที่เปลี่ยนแปลงใหม่		เหตุผลความจำเป็นในการโอนเปลี่ยนแปลง
แผนงาน ผลผลิต/โครงการ งบรายจ่าย รายการ	งบประมาณ	แผนงาน ผลผลิต/โครงการ งบรายจ่าย รายการ	งบประมาณ	
แผนงานยุทธศาสตร์ : สร้างความมั่นคงและลดความเหลื่อมล้ำทางด้านเศรษฐกิจและสังคม		แผนงานพื้นฐาน : ด้านการจัดการน้ำและสร้างการเติบโตบนคุณภาพชีวิตที่เป็นมิตรกับสิ่งแวดล้อมอย่างยั่งยืน		
โครงการ : จัดการปัญหาที่ดินทำกิน		ผลผลิต : นโยบาย แผน กลไก เพื่อการจัดการคุณภาพสิ่งแวดล้อมและส่งเสริมการผลิตการบริโภคที่เป็นมิตรกับ		
1. งบดำเนินงาน 1.1 ค่าตอบแทน ใช้สอย และวัสดุ	18,509,900	1. งบดำเนินงาน 1.1 ค่าสาธารณูปโภค	2,783,000	ค่าสาธารณูปโภคที่มีไม่เพียงพอ
		รวม	2,783,000	

ขอรับรองว่าการโอนเปลี่ยนแปลงรายการงบประมาณดังกล่าวข้างต้น ถูกต้องตามระเบียบว่าด้วยการบริหารงบประมาณไม่กระทบกระเทือนต่อเป้าหมายการดำเนินงาน

หัวหน้าส่วนราชการ 

(นางกิตติมา ยินเจริญ)

ตำแหน่ง : เลขานุการกรม

วัน/เดือน/ปี 16 ต.ค. 2562

โทร 0-2265-6514

---

## แบบ สงป 303

โครงการ : ถ่ายโอนการสนับสนุนแผนปฏิบัติการเพื่อการจัดการขยะ  
ในระดับจังหวัด

---

แบบรายงานแสดงการโอนเปลี่ยนแปลงรายการงบประมาณ ประจำปีงบประมาณ พ.ศ. 2562

กระทรวง : ทรัพยากรธรรมชาติและสิ่งแวดล้อม รหัส

0 9

ส่วนราชการ : สำนักงานนโยบายและแผนทรัพยากรธรรมชาติและสิ่งแวดล้อม รหัส


0 9 0 1 1

สำนักงานงบประมาณ

ส่วนราชการ

งบประมาณที่ได้รับจัดสรร		งบประมาณที่เปลี่ยนแปลงใหม่		เหตุผลความจำเป็นในการโอนเปลี่ยนแปลง
แผนงาน ผลผลิต/โครงการ งบรายจ่าย รายการ	งบประมาณ	แผนงาน ผลผลิต/โครงการ งบรายจ่าย รายการ	งบประมาณ	
แผนงานบูรณาการ : ส่งเสริมการกระจายอำนาจให้แก่องค์กรปกครองส่วนท้องถิ่น		แผนงานบูรณาการ : ส่งเสริมการกระจายอำนาจให้แก่องค์กรปกครองส่วนท้องถิ่น		
โครงการ : ถ่ายโอนการสนับสนุนแผนปฏิบัติการเพื่อการจัดการขยะในระดับจังหวัด		โครงการ : ถ่ายโอนการสนับสนุนแผนปฏิบัติการเพื่อการจัดการขยะในระดับจังหวัด		
1. งบเงินอุดหนุน เงินอุดหนุนเฉพาะกิจ 1.1 ค่าก่อสร้างระบบการจัดการขยะเพื่อผลิตเป็นเชื้อเพลิง (Refuse Derived Fuel : RDF) และปุ๋ยอินทรีย์ เทศบาลนครสมุทรปราการ จังหวัดสมุทรปราการ	21,353,376	1. งบเงินอุดหนุน เงินอุดหนุนเฉพาะกิจ 1.1 เพิ่มประสิทธิภาพระบบกำจัดขยะมูลฝอยแบบครบวงจรเทศบาลเมืองปัตตานี จังหวัดปัตตานี	21,353,376	รายการเพิ่มประสิทธิภาพระบบกำจัดขยะมูลฝอยแบบครบวงจรเทศบาลเมืองปัตตานี จังหวัดปัตตานี มีผลการปฏิบัติงานเร็วกว่าแผนที่กำหนดไว้ และมีพื้นที่ข้างชำระตามใบแจ้งหนี้
		<b>รวม</b>	<b>21,353,376</b>	


ขอรับรองว่าการโอนเปลี่ยนแปลงรายการงบประมาณดังกล่าวข้างต้น ถูกต้องตามระเบียบว่าด้วยการบริหารงบประมาณไม่กระทบกระเทือนต่อเป้าหมายการดำเนินงาน

หัวหน้าส่วนราชการ ..... 

(นางกิตติมา ยินเจริญ)

ตำแหน่ง : เลขานุการกรม

วัน/เดือน/ปี 16 ต.ค. 2562 โทร 0-2265-6514



---

ผลการปฏิบัติงานและผลการใช้จ่ายงบประมาณ  
ประจำปีงบประมาณ พ.ศ. 2562  
(แผนงานบูรณาการพัฒนาเมืองอุตสาหกรรมเชิงนิเวศ  
และการจัดการมลพิษและสิ่งแวดล้อม)  
ไตรมาสที่ 4 (กรกฎาคม – กันยายน 2562)

---



สำนักงานนโยบายและแผนทรัพยากรธรรมชาติและสิ่งแวดล้อม  
กระทรวงทรัพยากรธรรมชาติและสิ่งแวดล้อม

---



---

**แบบ สงป 301**

---

แบบจัดทำแผน / รายงานผลการปฏิบัติงานและการใช้จ่ายงบประมาณ ประจำปีงบประมาณ พ.ศ. 2562

งบส่วนราชการ / รัฐวิสาหกิจ  
 งบกลาง

กระทรวง : กระทรวงทรัพยากรธรรมชาติและสิ่งแวดล้อม

ส่วนราชการ/รัฐวิสาหกิจ : สำนักงานนโยบายและแผนทรัพยากรธรรมชาติและสิ่งแวดล้อม

รหัส : 09000

รหัส : 09011

แบบ สบ.301 (แบบบูรณาการ)

จัดทำแผน

รายงานผลไตรมาส 4

หน่วย : ล้านบาท (ทศนิยม 4 ตำแหน่ง)

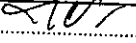
แผนบูรณาการ-เป้าหมาย-แนวทางการดำเนินงาน ผลผลิต/โครงการ-กิจกรรม	หน่วยนับ	รวมทั้งสิ้น		ไตรมาส 1 ( ต.ค.- ธ.ค.)		ไตรมาส 2 ( ม.ค.- มี.ค.)		ไตรมาส 3 ( เม.ย.- มิ.ย.)		ไตรมาส 4 ( ก.ค.- ก.ย.)	
		แผน	ผล	แผน	ผล	แผน	ผล	แผน	ผล	แผน	ผล
แผนบูรณาการ : แผนงานบูรณาการพัฒนาเมืองอุตสาหกรรมเชิงนิเวศ และการจัดการมลพิษและสิ่งแวดล้อม		15.2821	11.9830	2.3813		6.5036	5.3683	5.5441	1.6235	0.8531	4.9913
เป้าหมาย : 19.3 พัฒนาเมืองอุตสาหกรรมเชิงนิเวศเพื่อนำไปสู่เมืองที่มีการเติบโตแบบคุณภาพชีวิตที่ดีและเป็นมิตรกับสิ่งแวดล้อม		15.2821	11.9830	2.3813		6.5036	5.3683	5.5441	1.6235	0.8531	4.9913
ตัวชี้วัด : 19.3(1) เมืองอุตสาหกรรมเชิงนิเวศ 15 จังหวัด 18 พื้นที่ ผ่านเกณฑ์การพัฒนาตามที่กำหนด และได้รับการพัฒนาเป็นเมืองสิ่งแวดล้อมยั่งยืนไม่น้อยกว่า 6 พื้นที่		15.2821	11.9830	2.3813		6.5036	5.3683	5.5441	1.6235	0.8531	4.9913
แนวทางการดำเนินงาน : 19.3.1 พัฒนาและยกระดับเมืองอุตสาหกรรมเชิงนิเวศที่เป็นมิตรกับสิ่งแวดล้อมสู่เมืองสิ่งแวดล้อมที่ยั่งยืน และจัดทำแนวทางการประเมินสิ่งแวดล้อมเชิงยุทธศาสตร์ (SEA)		15.2821	11.9830	2.3813		6.5036	5.3683	5.5441	1.6235	0.8531	4.9913
ตัวชี้วัด : 19.3.1(1) โรงงานอุตสาหกรรมในพื้นที่เป้าหมายดำเนินการด้านความรับผิดชอบต่อสังคม (CSR) ร้อยละ 20 ยกระดับพื้นที่เมืองอุตสาหกรรมเชิงนิเวศ ผ่านเกณฑ์การพัฒนา ระดับ 2 จำนวน 10 พื้นที่ 8 จังหวัด และพัฒนาเป็นเมืองสิ่งแวดล้อมยั่งยืนตามเกณฑ์การพัฒนาไม่น้อยกว่า 6 พื้นที่ แนวทางการประเมินสิ่งแวดล้อมเชิงยุทธศาสตร์ (SEA) ด้านการใช้ประโยชน์ที่ดินรายจังหวัด 1 จังหวัด		15.2821	11.9830	2.3813		6.5036	5.3683	5.5441	1.6235	0.8531	4.9913
โครงการที่ 1 : โครงการการพัฒนาเมืองอุตสาหกรรม และการประเมินสิ่งแวดล้อมระดับยุทธศาสตร์		15.2821	11.9830	2.3813		6.5036	5.3683	5.5441	1.6235	0.8531	4.9913
กิจกรรม : พัฒนาเมืองอุตสาหกรรมเชิงนิเวศ		15.2821	11.9830	2.3813		6.5036	5.3683	5.5441	1.6235	0.8531	4.9913
- ค่าเป้าหมาย : จำนวนเมืองที่มีการจัดทำผังชุมชน	เมือง	6	6	0	0	0	0	0	0	6	6
- ค่าเป้าหมาย : ระดับความสำเร็จในการจัดทำผังชุมชนเมือง	ร้อยละ	100	100	0	25	0	30	0	25	100	20

แผนบูรณาการ-เป้าหมาย-แนวทางการดำเนินงาน ผลผลิต/โครงการ-กิจกรรม	หน่วยนับ	หน่วย : ล้านบาท (ทศนิยม 4 ตำแหน่ง)									
		รวมทั้งสิ้น		ไตรมาส 1 ( ต.ค.- ธ.ค.)		ไตรมาส 2 ( ม.ค.- มี.ค.)		ไตรมาส 3 ( เม.ย.- มิ.ย.)		ไตรมาส 4 ( ก.ค.- ก.ย.)	
		แผน	ผล	แผน	ผล	แผน	ผล	แผน	ผล	แผน	ผล
- ค่าเป้าหมาย : ระดับความสำเร็จในการจัดทำแนวทางการประเมินสิ่งแวดล้อมระดับยุทธศาสตร์ (Strategic Environmental Assessment : SEA)	ร้อยละ	100	80	0	20	0	20	0	40	100	0
- ค่าเป้าหมาย : แนวทางการประเมินสิ่งแวดล้อมเชิงยุทธศาสตร์ (Strategic Environmental Assessment: SEA)	จังหวัด	1	0	0	0	0	0	0	0	1	0
<b>รายจ่ายประจำ</b>		<b>15.2821</b>	<b>11.9830</b>	<b>2.3813</b>	<b>-</b>	<b>6.5036</b>	<b>5.3683</b>	<b>5.5441</b>	<b>1.6235</b>	<b>0.8531</b>	<b>4.9913</b>

คำชี้แจงเพิ่มเติม :

ปัญหา/อุปสรรคและแนวทางแก้ไข :

การดำเนินโครงการได้มีการปรับปรุงเทคนิคและขั้นตอนในการจัดทำ SEA เพื่อให้มีแนวทางที่ชัดเจนและมีเทคนิคที่เหมาะสมสำหรับการประเมิน SEA ด้านการพัฒนาเชิงพื้นที่ (Area-based) ที่เกี่ยวข้องกับการใช้ประโยชน์ที่ดิน ซึ่งการปรับปรุงเทคนิคและวิธีการดังกล่าว จำเป็นจะต้องทบทวน และวิเคราะห์ข้อมูลเพิ่มเติม ทำให้ต้องใช้เวลาดำเนินงานมากขึ้น ส่งผลให้การดำเนินงานในภาพรวมล่าช้ากว่าแผนที่กำหนด

ผู้รายงาน : 

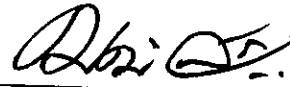
( นางกิตติมา ยินเจริญ )

ตำแหน่ง : เลขานุการกรม

วันเดือนปี : 16 ต.ค. 2562

โทร: 0 2265 6514

หัวหน้าส่วนราชการ / รัฐวิสาหกิจ :



นายสุเทพ สุพฤกษ์

( รองเลขาธิการฯ รักษาการแทน )

ตำแหน่ง :

เลขาธิการสำนักงานนโยบายและแผนทรัพยากรธรรมชาติและสิ่งแวดล้อม

วันเดือนปี :

16 ต.ค. 2562

โทร:

สำหรับสำเนาประมาณเท่านั้น :

(1) แสดงความเห็นข้อสังเกต

คำชี้แจงเพิ่มเติม :

ผู้พิจารณา :

ตำแหน่ง :

วันเดือนปี :

โทร:

ผู้ให้ความเห็นชอบ :

ตำแหน่ง :

วันเดือนปี :

โทร:

---

## แบบ สงป 302

โครงการ : พัฒนาเมืองอุตสาหกรรม และการประเมินสิ่งแวดล้อม  
ระดับยุทธศาสตร์

---

แบบจัดทำแผน / รายงานผลการใช้จ่ายงบประมาณ ผลผลิต/โครงการ จำแนกตามงบรายจ่าย ประจำปีงบประมาณ พ.ศ. 2562

กระทรวง : กระทรวงทรัพยากรธรรมชาติและสิ่งแวดล้อม

รหัส 09000

ส่วนราชการ/รัฐวิสาหกิจ

แบบ สปจ.302 (แผนบูรณาการ)

ส่วนราชการ/รัฐวิสาหกิจ : สำนักงานนโยบายและแผนทรัพยากรธรรมชาติและสิ่งแวดล้อม

รหัส 09011

งบกลาง

รายงานแผน

รายงานผลไตรมาส 4

แผนบูรณาการ : 5.4 แผนงานบูรณาการพัฒนาเมืองอุตสาหกรรมเชิงนิเวศ และการจัดการมลพิษและสิ่งแวดล้อม

รหัส 5100

เป้าหมาย : 19.3 พัฒนาเมืองอุตสาหกรรมเชิงนิเวศเพื่อนำไปสู่เมืองที่มีการเติบโตบนคุณภาพชีวิตที่ดีและเป็นมิตรกับสิ่งแวดล้อม

แนวทางการดำเนินงาน : 19.3.1 พัฒนาและยกระดับเมืองอุตสาหกรรมเชิงนิเวศที่เป็นมิตรกับสิ่งแวดล้อมสู่เมืองสิ่งแวดล้อมที่ยั่งยืน และจัดทำแนวทางการประเมินสิ่งแวดล้อมเชิงยุทธศาสตร์ (SEA)

รหัส 1C

ผลผลิต /โครงการ : โครงการการพัฒนาเมืองอุตสาหกรรม และการประเมินสิ่งแวดล้อมระดับยุทธศาสตร์

รหัส 00-0309

รหัสบัญชีตามโครงสร้าง ผลผลิต /โครงการ

รหัส 51-013

หน่วย : ล้านบาท (ทศนิยม 4 ตำแหน่ง)

ประเภทรายจ่าย รายการ	รวมทั้งสิ้น		ไตรมาส 1 (ต.ค. - ธ.ค.)		ไตรมาส 2 (ม.ค. - มิ.ค.)		ไตรมาส 3 (เม.ย. - มิ.ย.)		ไตรมาส 4 (ก.ค. - ก.ย.)	
	แผน	ผล	แผน	ผล	แผน	ผล	แผน	ผล	แผน	ผล
ค่าใช้จ่ายในการผลักดันการจัดทำผังชุมชนเพื่อรักษาพื้นที่สีเขียวในเมืองอุตสาหกรรมยั่งยืน	5.6871	5.6800	1.4218	-	1.7061	3.1240	1.7061	-	0.8531	2.5560
ค่าใช้จ่ายในการประเมินสิ่งแวดล้อมระดับยุทธศาสตร์ (Strategic Environmental Assessment: SEA) ด้านการใช้ประโยชน์ที่ดิน	9.5950	6.3030	0.9695	-	4.7975	2.2443	3.8380	1.6235	-	2.4353
<b>รวมเงินงบประมาณ(1+2+3+4+5)</b>	<b>15.2821</b>	<b>11.9830</b>	<b>2.3813</b>	<b>-</b>	<b>6.5036</b>	<b>5.3683</b>	<b>5.5441</b>	<b>1.6235</b>	<b>0.8531</b>	<b>4.9913</b>

ผู้รายงาน.....

(นางกิตติมา ยืนเจริญ)


ตำแหน่ง : เลขานุการกรม

วันเดือนปี: 16 ต.ค. 2562

สำนักงานประมาณ สำนักนายกรัฐมนตรี

ผู้พิมพ์รายงาน : นส สุวามังเก๋ ยุกศิริตัน

วันเดือนปี: 16 ต.ค. 2562



ผลการปฏิบัติงานและผลการใช้จ่ายงบประมาณ  
ประจำปีงบประมาณ พ.ศ. 2562  
(แผนงานบูรณาการส่งเสริมการกระจายอำนาจ  
ให้แก่องค์กรปกครองส่วนท้องถิ่น)  
ไตรมาสที่ 4 (กรกฎาคม – กันยายน 2562)

---



สำนักงานนโยบายและแผนทรัพยากรธรรมชาติและสิ่งแวดล้อม  
กระทรวงทรัพยากรธรรมชาติและสิ่งแวดล้อม

---



---

**แบบ สงป 301**

---

แบบจัดทำแผน / รายงานผลการปฏิบัติงานและการใช้จ่ายงบประมาณ ประจำปีงบประมาณ พ.ศ. 2562

งบส่วนราชการ / รัฐวิสาหกิจ  
 งบกลาง

กระทรวง : กระทรวงทรัพยากรธรรมชาติและสิ่งแวดล้อม  
 ส่วนราชการ/รัฐวิสาหกิจ : สำนักงานนโยบายและแผนทรัพยากรธรรมชาติและสิ่งแวดล้อม

รหัส : 09000  
 รหัส : 09011

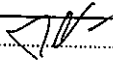
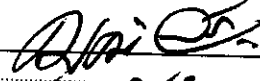
แบบ สป.301 (แผนบูรณาการ)  
 จัดทำแผน  
 รายงานผลไตรมาส 4

หน่วย : ล้านบาท (ทศนิยม 4 ตำแหน่ง)

แผนบูรณาการ-เป้าหมาย-แนวทางการดำเนินงาน ผลผลิต/โครงการ-กิจกรรม	หน่วยนับ	รวมทั้งสิ้น		ไตรมาส 1 ( ต.ค.- ธ.ค.)		ไตรมาส 2 ( ม.ค.- มิ.ค.)		ไตรมาส 3 ( เม.ย.- มิ.ย.)		ไตรมาส 4 ( ก.ค.- ก.ย.)	
		แผน	ผล	แผน	ผล	แผน	ผล	แผน	ผล	แผน	ผล
<b>แผนบูรณาการ : แผนงานบูรณาการส่งเสริมการกระจายอำนาจให้แก่องค์กรปกครองส่วนท้องถิ่น</b>		<b>381.7458</b>	<b>203.6222</b>	<b>93.3957</b>	<b>16.3774</b>	<b>93.7418</b>	<b>34.4463</b>	<b>70.9131</b>	<b>90.2727</b>	<b>123.6952</b>	<b>62.5259</b>
เป้าหมาย : 20.1 ประชาชนได้รับบริการสาธารณะจากองค์กรปกครองส่วนท้องถิ่นอย่างมีประสิทธิภาพ		381.7458	203.6222	93.3957	16.3774	93.7418	34.4463	70.9131	90.2727	123.6952	62.5259
ตัวชี้วัด : 20.1(1) องค์กรปกครองส่วนท้องถิ่นมีผลการประเมินประสิทธิภาพ (Local Performance Assessment : LPA) อยู่ในเกณฑ์ที่จะได้รับรางวัลการบริหารจัดการที่ดีเพิ่มขึ้น ร้อยละ 3 และองค์กรปกครองส่วนท้องถิ่น ไม่น้อยกว่า ร้อยละ 75 แก่ไขข้อร้องเรียน หรือแจ้งผลการดำเนินการได้ภายใน 15 วัน		381.7458	203.6222	93.3957	16.3774	93.7418	34.4463	70.9131	90.2727	123.6952	62.5259
แนวทางการดำเนินงาน : 20.1.4 การจัดการบริหารสาธารณะด้านสิ่งแวดล้อม		381.7458	203.6222	93.3957	16.3774	93.7418	34.4463	70.9131	90.2727	123.6952	62.5259
ตัวชี้วัด : 20.1.4(1) ร้อยละ 80 ของจำนวนองค์กรปกครองส่วนท้องถิ่นมีผลการประเมิน LPA ด้านสิ่งแวดล้อม เพิ่มขึ้นไม่น้อยกว่าร้อยละ 3		381.7458	203.6222	93.3957	16.3774	93.7418	34.4463	70.9131	90.2727	123.6952	62.5259
โครงการที่ 1 : โครงการถ่ายโอนการสนับสนุนแผนปฏิบัติการเพื่อการจัดการน้ำเสียในระดับจังหวัด		96.0050	21.1685	30.1651	16.3774	17.8824	4.7912	17.8824	-	30.0751	-
กิจกรรม : ส่งเสริมและสนับสนุนองค์กรปกครองส่วนท้องถิ่นในการ		96.0050	21.1685	30.1651	16.3774	17.8824	4.7912	17.8824	-	30.0751	-
- ค่าเป้าหมาย : องค์กรปกครองส่วนท้องถิ่นที่ได้รับการสนับสนุนการการจัดการน้ำเสีย	แห่ง	9	3	0	3	0	0	0	0	9	0
- ค่าเป้าหมาย : ระดับความก้าวหน้าในการดำเนินงานขององค์กรปกครองส่วนท้องถิ่นที่ได้รับการสนับสนุนการจัดการน้ำเสีย	ร้อยละ	80	50	0	25	0	0	0	0	80	0
รายจ่ายลงทุน		96.0050	21.1685	30.1651	16.3774	17.8824	4.7912	17.8824	-	30.0751	-

หน่วย : ล้านบาท (ทศนิยม 4 ตำแหน่ง)

แผนบูรณาการ-เป้าหมาย-แนวทางการดำเนินงาน ผลผลิต/โครงการ-กิจกรรม	หน่วยนับ	รวมทั้งสิ้น		ไตรมาส 1 ( ต.ค.- ธ.ค.)		ไตรมาส 2 ( ม.ค.- มี.ค.)		ไตรมาส 3 ( เม.ย.- มิ.ย.)		ไตรมาส 4 ( ก.ค.- ก.ย.)	
		แผน	ผล	แผน	ผล	แผน	ผล	แผน	ผล	แผน	ผล
โครงการที่ 2 : โครงการถ่ายโอนการสนับสนุนแผนปฏิบัติการเพื่อการจัดการขยะในระดับจังหวัด		285.7408	182.4537	63.2306	-	75.8594	29.6551	53.0307	90.2727	93.6201	62.5259
กิจกรรม : ส่งเสริมและสนับสนุนองค์กรปกครองส่วนท้องถิ่นในการ		285.7408	182.4537	63.2306	-	75.8594	29.6551	53.0307	90.2727	93.6201	62.5259
- ค่าเป้าหมาย : องค์กรปกครองส่วนท้องถิ่นที่ได้รับการสนับสนุนการจัดการขยะ	แห่ง	9	7	0	0	0	0	0	2	9	1
- ค่าเป้าหมาย : ระดับความก้าวหน้าในการดำเนินงานขององค์กรปกครองส่วนท้องถิ่นที่ได้รับการสนับสนุนการจัดการขยะ	ร้อยละ	80	80	0	25	0	0	0	0	80	55
รายจ่ายลงทุน		285.7408	182.4537	63.2306	-	75.8594	29.6551	53.0307	90.2727	93.6201	62.5259

คำชี้แจงเพิ่มเติม :	
<p>ปัญหา/อุปสรรคและแนวทางแก้ไข :</p> <p><b>ปัญหา/อุปสรรค</b></p> <p>1. ไม่มีผู้รับจ้างเข้ามายื่นเสนอราคาในการจัดซื้อจัดจ้างด้วยวิธีอิเล็กทรอนิกส์ (e-bidding) หรือเข้ามาเสนอราคาเพียงรายเดียวทำให้ อปท. เจ้าของโครงการจะต้องเริ่มกระบวนการใหม่</p> <p>2. อปท. ปรับแบบรายละเอียดระหว่างการทำก่อสร้างโครงการ ทำให้การเบิกจ่ายงบประมาณตามงวดงานในสัญญาไม่เป็นไปตามแผนการใช้จ่ายงบประมาณ</p> <p><b>แนวทางแก้ไข</b></p> <p>มีหนังสือประสานติดตามและมีการเร่งรัดการดำเนินงานโครงการถ่ายโอนการสนับสนุนงบประมาณภายใต้แผนปฏิบัติการเพื่อการจัดการคุณภาพสิ่งแวดล้อมในระดับจังหวัด ต่อบริษัทปกครองท้องถิ่นอย่างใกล้ชิด</p>	
ผู้รายงาน :  ( นางกิตติมา ยืนเจริญ ) ตำแหน่ง : เลขานุการกรม วันเดือนปี : 16 ต.ค. 2562 โทร: 0 2265 6514	หัวหน้าส่วนราชการ / รัฐวิสาหกิจ :  ( นายพุดพิงศ์ สุรพฤกษ์ ) ( รองเลขาธิการฯ รักษาการแทน ) ตำแหน่ง : <b>เลขาธิการสำนักงานนโยบายและแผนทรัพยากรธรรมชาติและสิ่งแวดล้อม</b> วันเดือนปี : 16 ต.ค. 2562 โทร:
สำหรับสำเนาประมาณเท่านั้น : (1) แสดงความเห็น/ข้อสังเกต คำชี้แจงเพิ่มเติม :	
ผู้พิจารณา : ตำแหน่ง : วันเดือนปี : โทร:	ผู้ให้ความเห็นชอบ : ตำแหน่ง : วันเดือนปี : โทร:

---

## แบบ สงป 302

โครงการ : ถ่ายโอนการสนับสนุนแผนปฏิบัติการเพื่อการจัดการน้ำเสีย  
ในระดับจังหวัด

---

แบบจัดทำแผน / รายงานผลการใช้จ่ายงบประมาณ ผลผลิต/โครงการ จำแนกตามงบรายจ่าย ประจำปีงบประมาณ พ.ศ. 2562

กระทรวง : กระทรวงทรัพยากรธรรมชาติและสิ่งแวดล้อม  
 ส่วนราชการ/รัฐวิสาหกิจ : สำนักงานนโยบายและแผนทรัพยากรธรรมชาติและสิ่งแวดล้อม  
 สิ่งแวดล้อม

รหัส 09000  
 รหัส 09011

ส่วนราชการ/รัฐวิสาหกิจ  
 งบกลาง

แบบ สบ.302 (แบบบูรณาการ)  
 รายงานแผน  
 รายงานผลไตรมาส 4

แผนบูรณาการ : 6.2 แผนงานบูรณาการส่งเสริมการกระจายอำนาจให้แก่องค์กรปกครองส่วนท้องถิ่น  
 เป้าหมาย : 20.1 ประชาชนได้รับบริการสาธารณะจากองค์กรปกครองส่วนท้องถิ่นอย่างมีประสิทธิภาพ  
 แนวทางการดำเนินงาน : 20.1.4 การจัดการสาธารณะด้านสิ่งแวดล้อม  
 ผลผลิต /โครงการ : โครงการถ่ายโอนการสนับสนุนแผนปฏิบัติการเพื่อการจัดการน้ำเสียในระดับจังหวัด  
 รหัสบัญชีตามโครงสร้าง ผลผลิต /โครงการ

รหัส 5800  
 รหัส 1H  
 รหัส 00-0303  
 รหัส 58-007

หน่วย : ล้านบาท (ทศนิยม 4 ตำแหน่ง)

ประเภทรายจ่าย รายการ	รวมทั้งสิ้น		ไตรมาส 1 (ต.ค. - ธ.ค.)		ไตรมาส 2 (ม.ค. - มิ.ค.)		ไตรมาส 3 (เม.ย. - มิ.ย.)		ไตรมาส 4 (ก.ค. - ก.ย.)	
	แผน	ผล	แผน	ผล	แผน	ผล	แผน	ผล	แผน	ผล
อุดหนุนเฉพาะกิจ	96.0050	21.1685	30.1651	16.3774	17.8824	4.7912	17.8824		30.0761	
ครุภัณฑ์ ที่ดิน สิ่งก่อสร้าง	96.0050	21.1685	30.1651	16.3774	17.8824	4.7912	17.8824		30.0761	
<b>รวมเงินงบประมาณ(1+2+3+4+5)</b>	<b>96.0050</b>	<b>21.1685</b>	<b>30.1651</b>	<b>16.3774</b>	<b>17.8824</b>	<b>4.7912</b>	<b>17.8824</b>		<b>30.0761</b>	

ผู้รายงาน.....  
 (นางกิตติมา อิ่มเจริญ)  
 ตำแหน่ง : เลขานุการกรม  
 วัน/เดือน/ปี: 16 ต.ค. 2562

สำนักงบประมาณ สำนักนายกรัฐมนตรี  
 ผู้พิมพ์รายงาน :นส สุวานันท์ ยุกศิริตัน  
 วัน/เดือน/ปี: 16 ต.ค. 2562

---

## แบบ สงป 302

โครงการ : ถ่ายโอนการสนับสนุนแผนปฏิบัติการเพื่อการจัดการขยะ  
ในระดับจังหวัด

---

แบบจัดทำแผน / รายงานผลการใช้จ่ายงบประมาณ ผลผลิต/โครงการ จำแนกตามงบรายจ่าย ประจำปีงบประมาณ พ.ศ. 2562

กระทรวง : กระทรวงทรัพยากรธรรมชาติและสิ่งแวดล้อม

รหัส 09000



ส่วนราชการ/รัฐวิสาหกิจ

แบบ สป.302 (แผนบูรณาการ)

ส่วนราชการ/รัฐวิสาหกิจ : สำนักงานนโยบายและแผนทรัพยากรธรรมชาติและสิ่งแวดล้อม

รหัส 09011

งบกลาง

รายงานแผน

รายงานผลไตรมาส 4

แผนบูรณาการ : 6.2 แผนงานบูรณาการส่งเสริมการกระจายอำนาจให้แก่องค์กรปกครองส่วนท้องถิ่น

รหัส 5800

เป้าหมาย : 20.1 ประชาชนได้รับบริการสาธารณะจากองค์กรปกครองส่วนท้องถิ่นอย่างมีประสิทธิภาพ

แนวทางการดำเนินงาน : 20.1.4 การจัดการบริการสาธารณะด้านสิ่งแวดล้อม

รหัส 1H

ผลผลิต / โครงการ : โครงการถ่ายโอนการสนับสนุนแผนปฏิบัติการเพื่อการจัดการขยะในระดับจังหวัด

รหัส 00-0304

รหัสบัญชีตามโครงสร้าง ผลผลิต / โครงการ

รหัส 58-008

หน่วย : ล้านบาท (ทศนิยม 4 ตำแหน่ง)

ประเภทรายจ่าย รายการ	รวมทั้งสิ้น		ไตรมาส 1 (ต.ค. - ธ.ค.)		ไตรมาส 2 (ม.ค. - มิ.ค.)		ไตรมาส 3 (เม.ย. - มิ.ย.)		ไตรมาส 4 (ก.ค. - ก.ย.)	
	แผน	ผล	แผน	ผล	แผน	ผล	แผน	ผล	แผน	ผล
อุดหนุนเฉพาะกิจ										
ควักมัดที่ ดิน สิ่งก่อสร้าง	285.7408	182.4537	63.2306	-	75.8594	29.6551	53.0307	90.2727	93.6201	62.5259
รวมเงินงบประมาณ(1+2+3+4+5)	285.7408	182.4537	63.2306	-	75.8594	29.6551	53.0307	90.2727	93.6201	62.5259

ผู้รายงาน.....

(นางกิตติมา ยืนเจริญ)

ตำแหน่ง : เลขานุการกรม

วัน/เดือน/ปี: 16 ต.ค. 2562

สำนักงานประมาณ สำนักนายกรัฐมนตรื

ผู้พิมพ์รายงาน : นส สุวานันท์ ยุกศิริตัน

วัน/เดือน/ปี: 16 ต.ค. 2562



